

201744

КС³⁵-781.

К. С. ЖУРНАЛ


Статистический
обзор
Саратовской
губернии
за 1901 г.

201744

ПРОВЕРЕНО 48 г.

~~04435~~

~~27679~~



Статистическій обзоръ

САРАТОВСКОЙ

губерніи

за 1901 годъ.

Издание Губернскаго Статистическаго Комитета.



Саратовъ. Паровая скороп. Губер. Правл. 1902.



20744



О Г Л А В Л Е Н І Е.

I. Естественныя и производительныя силы губерніи и экономическая дѣятельность ея населенія.

	Стран.
Земледѣліе	2
Обезпеченіе народнаго продовольствія	5
Скотоводство.	10
Промышленность заводская и фабричная.	11 ✓
Торговля.	12
Общее число и составъ народонаселенія; движеніе населенія.	14

II. Подати и повинности.

Окладные сборы.	16
Государственные и земскіе сборы	17
Городскіе доходы и расходы.	20
Акцизные сборы.	—
Отправленіе натуральныхъ повинностей	22
Воинская повинность	23

III. Общественное благоустройство и благочиніе.

Казенныя и общественныя зданія	23
Дороги, мосты и переправы	24
Почты, телеграфы и телефоны	25
Народная нравственность.	26
Расколь.	27
Арестанты и мѣста заключенія	28
Пожары.	29

IV. Народное здравіе и общественное призрѣніе.

Врачи	31
Больницы	32
Аптеки	33
Инфекціонныя болѣзни	34
Эпизоотическія болѣзни	35
Насильственныя и случайныя смерти	37
Богадѣльни, пріюты и другія благотворительныя учрежденія	—

V. Народное просвѣщеніе.

Учебныя заведенія	38
Ученыя общества, музеи, бібліотеки и проч.	40

VI. Дѣятельность губернскаго и уѣздныхъ Комитетовъ Попечительства о народной трезвости 43

VII. Дѣятельность Саратовскаго Отдѣленія Государственнаго Дворянскаго Земельнаго Банка 44

VIII. а) О положеніи крестьянскаго дѣла 45

б) Дѣятельность Саратовскаго Отдѣленія Крестьянскаго Поземельнаго Банка 46

IX. а) Ремесленники въ городахъ 47

б) Наружное благоустройство 48

В ъ д о м о с т и .

14702

- № 1. О посѣвѣ и урожаѣ хлѣбовъ. ✓
 - № 2. О цѣнахъ на рабочія силы. ✓
 - № 3. О скотоводствѣ.
 - № 4. О фабрикахъ и заводахъ. ✓
 - № 5. О числѣ душъ постоянныхъ кущовъ.
 - № 6. О числѣ жителей по сословіямъ.
 - № 7. О числѣ жителей по вѣроисповѣданіямъ.
 - № 8. О движеніи населенія.
 - № 9. Объ окладныхъ сборахъ.
 - № 10. Объ исполненіи воинской повинности.
 - № 11. О числѣ и родѣ преступленій.
 - № 12. а) О пожарахъ.
 - № 12. б) О состояніи пожарной части въ городахъ.
 - № 13. О насильственныхъ и случайныхъ смертяхъ.
 - № 14. О числѣ учебныхъ заведеній и учащихся.
 - № 15. О числѣ ремесленниковъ въ городахъ.
 - № 16. О числѣ зданій въ городахъ, за исключеніемъ церквей.
 - № 17. О числѣ церквей и другихъ богослужебныхъ зданій.
-

0. 4435

Статистическій обзоръ

САРАТОВСКОЙ ГУБЕРНІИ

за 1901 годъ.

I. Естественныя и производительныя силы губерніи и экономическая дѣятельность населенія.

Саратовская губернія, простираясь отъ 48° 21' до 53° 20' сѣверной широты и отъ 60° 12' до 66° 2' восточной долготы, по меридіану острова Ферро, принадлежитъ къ южной полосѣ Европейской Россіи.

Границами губерніи служатъ: на сѣверѣ—Сызранскій уѣздъ Симбирской губерніи, на сѣверо-западѣ—Городищенскій, Пензенскій и Чембарскій уѣзды Пензенской губерніи, на западѣ—Кирсановскій и Борисоглѣбскій уѣзды губерніи Тамбовской, на юго-западѣ—Новохоперскій уѣздъ, Воронежской губерніи и земли казачьяго Донского войска, съ юга—Черноярскій уѣздъ Астраханской губерніи; съ востока рѣка Волга отдѣляетъ ее отъ уѣздовъ Царевского губерніи Астраханской, Новоузенскаго и Николаевскаго—губерніи Самарской.

Наибольшее протяженіе площади губерніи въ направленіи отъ сѣверо-востока къ юго-западу, вдоль теченія Волги, составляетъ около 560 верстъ; наибольшая ширина между западною и восточною границами доходитъ до 215 верстъ.

Пространство губерніи, по исчисленію генерала Стрѣльбицкаго, опредѣляется 74244,8 кв. верстъ или 1534,47 кв. миль, то-есть 7733833,25 десятинъ.

По этой величинѣ Саратовская губернія въ ряду губерніи Европейской Россіи занимаетъ 13-е мѣсто,—между Минской и Костромской.

По величинѣ своихъ площадей, уѣзды губерніи слѣдуютъ въ такомъ порядкѣ:

Аткарскій	10999,8	кв. верстъ	или	227,34	кв. миль.
Камышинскій	10911,5	”	”	225,52	”
Балашовскій	10440,9	”	”	215,79	”
Саратовскій	7018,2	”	”	145,05	”
Царицынскій	6795,3	”	”	140,44	”
Петровскій	6509,6	”	”	134,54	”
Сердобскій	6477,4	”	”	133,87	”
Хвалыинскій	5525,6	”	”	114,20	”
Вольскій	4939,0	”	”	102,08	”
Кузнецкій	4627,5	”	”	95,64	”

Площадь Саратовской губерніи главнымъ образомъ склоняется отъ сѣвера къ югу, но вмѣстѣ съ тѣмъ большая часть ея покатая и на западъ. Этими склонами преимущественно опредѣляется теченіе всѣхъ рѣкъ.

Чертою, проведенною отъ Саратова на западъ, къ гор. Балашову, губернія дѣлится на сѣверную и южную части, изъ которыхъ первая имѣетъ видъ страны холмистой, съ достаточнымъ количествомъ лѣсовъ; южная-же половина, напротивъ, представляетъ пространныя равнины, весьма рѣдко пересѣкаемая незначительными возвышенностями, и носитъ характеръ степной.

Водоорошеніе губерніи, вслѣдствіе протекающихъ здѣсь большихъ рѣкъ, со множествомъ притоковъ, довольно изобильно, за исключеніемъ нѣкоторой части Царицынскаго уѣзда. Главныя рѣки края: Волга, протекающая около Саратовской губерніи на протяженіи 706 верстъ, затѣмъ, притоки Дона — Медвѣдица и Хоперь, длина теченія которыхъ по губерніи простирается каждой до 300 верстъ, и притокъ Волги, Сура — около 100 верстъ.

Саратовская губернія, по географическому положенію своему, принадлежитъ къ умѣренному поясу; но, растянутая по меридіану на пять градусовъ, представляетъ довольно значительную разницу въ климатѣ сѣверныхъ уѣздовъ и южныхъ.

Среднею температурою года въ сѣверной части губерніи принимаютъ $+3^{\circ}$, въ средней $+4,5^{\circ}$ и въ южной болѣе $+5^{\circ}$. Вообще-же климатъ отличается рѣзкими переходами отъ тепла къ холоду.

Почва губерніи — по преимуществу, черноземъ, въ большей или меньшей степени смѣшанный съ глиною, суглинкомъ и супескомъ. Направленіе черноземнаго пласта идетъ съ юго-запада и распространяется по всемъ уѣздамъ, богаче въ сѣверо-западной части, скуднѣе въ юго-восточной, а на оконечности Царицынскаго уѣзда переходитъ въ солончаки. Мѣстами и въ другихъ уѣздахъ черноземный пластъ прерывается каменистою или хрящеватою почвою, особенно на возвышенностяхъ, или-же известковою и мѣловою, кое-гдѣ песчаною; но эти перерывы незначительны. Наибольшія пространства известковой и мѣловой почвы существуютъ въ привольскихъ горахъ Хвалынскаго и Вольскаго уѣздовъ.

Общая площадь земель — 7733833 дес. — распределяется по владѣніямъ слѣдующимъ образомъ:

1) Казенныхъ земель	354652 дес.	или	4,6 ⁰ / ₀
2) Удѣльныхъ земель	209312	„	2,7 ⁰ / ₀
3) Земель, принадлежащихъ городамъ и посаду	183347	„	2,4 ⁰ / ₀
4) Земель, принадлежащихъ казакамъ.	129555	„	1,7 ⁰ / ₀
5) Земель, отведенныхъ крестьянамъ въ надѣль	3708725	„	47,9 ⁰ / ₀
6) Земель, приобрѣтенныхъ покупкою:			
а) на личныя средства	238372	„	3,1 ⁰ / ₀
б) при содѣйствіи крестьянскаго банка	472750	„	6,1 ⁰ / ₀
7) Земель частныхъ владѣльцевъ	2400766	„	31,0 ⁰ / ₀
8) Незарегистрованной	36354	„	0,5 ⁰ / ₀

Въ административномъ отношеніи губернія дѣлится на 10 уѣздовъ, 34 стана и 280 волостей.

Главными видами промышленной дѣятельности населенія губерніи, вслѣдствіе численнаго и качественного богатства земли, оказываются земледѣліе и скотоводство.

а) Земледѣліе.

(Приложеніе — въ домоти №№ 1 и 2).

Зима 1900—1901 года наступила въ послѣдней трети октября, когда начались заморозки, достигавшіе 5° и 6° Р.; но до 20-хъ чиселъ ноября погода отличалась непостоянствомъ и переходами отъ заморозковъ къ теплу и обратно. Около 20 ноября температура понизилась, земля промерзла, а 25—26 выпалъ снѣгъ, укрывшій ее ровнымъ, довольно толстымъ слоемъ. Въ декабрѣ и первой половинѣ января держалась морозная погода, съ небольшимъ количествомъ снѣжныхъ осадковъ; съ 16-го числа наступила почти двухнедѣльная оттепель, во время которой мѣстами перенадали

дожди, причемъ поля почти совершенно обнажились. Въ концѣ января снова начались морозы и шелъ очень обильный снѣгъ, количество котораго еще увеличилось въ первыхъ числахъ февраля, послѣ чего до весны держалась, хотя и морозная, но не особенно холодная погода съ частыми вѣтрами. Въ общемъ зима должна быть признана не суровой, малоснѣжной въ первой своей половинѣ и очень снѣжной подѣ конецъ. Весна открылась довольно рано, такъ что къ 20-мъ числамъ марта на поляхъ снѣга уже не оставалось.

Озимы вышли изъ-подъ снѣга не пострадавшими и безъ какихъ-либо поврежденій, какъ того можно было опасаться вслѣдствіе продолжительной январской оттепели; но во многихъ случаяхъ всходы оказались рѣдкими, слабыми, едва выбившимися изъ земли. Въ дальнѣйшемъ, благодаря теплой и довольно влажной мартовской погодѣ, озимы къ срединѣ апрѣля повсемѣстно оправились; затѣмъ, подѣ вліяніемъ наступившихъ холодовъ и отсутствія дождей, при постоянныхъ вѣтрахъ, озимы въ концѣ мая стали кое-гдѣ рѣдѣть и заострились. Эти неблагопріятныя условія особенно вредно отразились на посѣвахъ южныхъ уѣздовъ и, отчасти, Саратовскаго, въ которыхъ, мѣстами, они были скошены на кормъ скоту. Перепашки озимыхъ подѣ яровые, хотя были произведены мѣстами, но не въ значительныхъ размѣрахъ. Тѣмъ не менѣе площадь подѣ озимыми и яровыми подверглась нѣкоторымъ измѣненіямъ, такъ какъ часть озимыхъ полей, оставленная съ осени незасянною, вслѣдствіе неблагопріятной погоды, была занята весной яровыми хлѣбами. Сухая, жаркая и вѣтреная погода, стоявшая въ іюнѣ, вызвала значительныя ухудшенія въ состояніи хлѣбовъ, пріостановивъ паливъ озимыхъ и ростъ яровыхъ. Вслѣдствіе жаркой погоды хлѣба дозрѣли очень быстро и рано, и къ іюлю озимые были уже убраны, а въ первыхъ числахъ іюля закончена уборка яровыхъ.

Посѣвныя площади и количество посѣвовъ, по отдѣльнымъ родамъ хлѣба, въ 1901 году и разность ихъ противъ предыдущаго 1900 г., по даннымъ Центральнаго Статистическаго Комитета, выразились слѣдующими цифрами:

	Площадь посѣвовъ въ десятинахъ.		Въ % отношеніи къ общему посѣву.	Посѣяно пудовъ.	
	Въ 1901 году.	Противъ 1900 г. болѣе (+) или менѣе (-).		Въ 1901 году.	Противъ 1900 г. болѣе (+) или менѣе (-).
Озимая рожь	1016627	—17314	40,7	7589078	— 85516
„ пшеница	5743	+ 10	0,2	47275	— 596
Яровая рожь	4047	+ 3346	0,1	35646	+ 30242
„ пшеница	751189	+ 167	30,1	5161133	— 42051
Овесь	415987	—10420	16,6	3784788	— 79174
Ячмень	31282	+ 2843	1,3	197223	— 3971
Гречиха	18300	— 2168	0,8	119620	— 18766
Просо	214567	— 3207	8,6	412124	+ 2581
Остальные яровые хлѣба	37805	—25466	1,6	277820	—149595
	2495547	—52209	—	17624707	—347656
Картофель	41350	— 3419	—	2984409	+353196

Такимъ образомъ оказывается, что посѣвная площадь озимыхъ и яровыхъ хлѣбовъ противъ 1900 года уменьшилась въ общемъ на 52209 десятинъ (въ томъ числѣ озимыхъ на 17304 дес. и яровыхъ на 34905 дес.) или на 2,0%, и картофеля на 3419 дес.; выраженные въ процентныхъ отношеніяхъ озимые посѣвы составляли 40,9%, а яровые 59,1% всего количества засѣянныхъ десятинъ. Отсюда видно также, что главнѣйшимъ изъ зерновыхъ хлѣбовъ въ губерніи является озимая рожь, подѣ посѣвомъ которой находилось болѣе двухъ пятыхъ всей посѣвной площади (40,7%), затѣмъ идутъ послѣдовательно: яровая пшеница (30,1%), овса (16,6%), просо (8,6%), полба, кукуруза и горохъ (1,6%), ячмень (1,3%), гречиха (0,8%), озимая пшеница (0,2%), и, наконецъ, яровая рожь (0,1%).

Общій сборъ хлѣбовъ оказался слѣдующимъ:

	Въ 1901 г. Противъ 1900 г.		П р и у р о ж а ъ.	
	собрано пу- довъ.	болѣе (+) или менѣе (-).	Въ 1901 г.	Въ 1900 г.
Озимой ржи	41004467	—19024653	5,4	7,8
„ пшеницы	280801	— 69113	5,9	7,3
Яровой ржи	98685	+ 51707	2,8	8,7
„ пшеницы	14980102	—10999746	2,9	5,0
Овса	7094236	—13294816	1,9	5,3
Ячменя	470992	— 708239	2,4	5,8
Гречихи	59088	— 538571	0,5	4,8
Проса	3991521	— 4006242	9,7	19,5
Остальныхъ яровыхъ хлѣбовъ	570598	— 2159532	9,3	6,1
	68550490	— 50749205	—	—
Картофеля	5173825	— 11279535	1,7	6,3

Степень урожая хлѣбовъ въ отдѣльности по уѣздамъ можно видѣть изъ слѣдующей таблицы:

У ѣ з д ы.	Озимая		Яровая	Яровая	Овесъ.	Ячмень.	Гречиха.	Просо.	Картофель.
	рожь.	пшени- ца.	рожь.	пшени- ца.					
Саратовскій	4,4	4,9	2,1	2,6	2,0	1,6	0,4	11,9	1,8
Аткарскій	5,5	5,6	1,4	3,2	1,7	3,1	0,6	7,0	2,3
Балашовскій	6,8	6,2	4,6	3,5	1,7	3,0	0,8	10,3	1,6
Вольскій	4,0	4,4	—	2,3	1,2	1,7	0,3	8,7	1,6
Камышинскій	3,8	—	3,1	3,4	2,3	2,8	—	5,3	1,6
Кузнецкій	4,4	4,8	—	2,5	1,9	1,2	0,4	12,0	1,8
Петровскій	6,6	6,1	5,0	3,1	2,5	1,9	0,3	13,1	1,7
Сердобскій	6,6	7,0	2,3	2,4	1,8	2,5	0,5	11,0	1,6
Хвалынскій	2,8	—	2,8	1,0	0,4	1,3	0,0	2,6	1,0
Царицынскій	2,2	1,4	—	3,1	1,7	3,2	—	2,3	4,9
Вообще по губерніи	5,4	5,9	2,8	2,9	1,9	2,4	0,5	9,7	1,7

Общіе выводы объ урожаѣ хлѣбовъ въ губерніи въ 1901 году представляются слѣдующими:

Озимые хлѣба уродились, въ общемъ, ниже средняго; соломою они были довольно хороши, но мало умологны. Наилучшіе сборы ржи получены въ Балашовскомъ уѣздѣ, гдѣ рожь дала урожай, превышающій средній, а мѣстами хорошій. Въ Петровскомъ, Сердобскомъ и Аткарскомъ уѣздахъ рожь уродилась удовлетворительно, давъ средніе сборы зерна; на всемъ же остальномъ пространствѣ губерніи урожай ея оказался неудовлетворительнымъ или плохимъ, особенно на югѣ— въ уѣздахъ Царицынскомъ и Камышинскомъ и на сѣверо-востокѣ—въ Хвалынскомъ уѣздѣ, а также, отчасти, въ Саратовскомъ, гдѣ сборы ржи получены очень плохіе, при чемъ кое гдѣ хозяева не вернули даже сѣмянъ.

Всѣ *яровые хлѣба* уродились плохо; они во многихъ мѣстностяхъ совершенно выгорѣли и погибли до наступленія времени жатвы, или же были настолько плохи, что ихъ скосили на кормъ или стравили скотомъ. Тамъ, гдѣ яровые уцѣлѣли, они дали лишь весьма скудные сборы зерна. *Яровая пшеница* уродилась почти на всемъ пространствѣ губерніи очень плохо, и только въ Балашовскомъ и Камышинскомъ уѣздахъ дала немного лучшіе сборы, чѣмъ въ остальныхъ, хотя тоже плохіе. Урожай *овса* полученъ всюду очень плохой, за исключеніемъ Петровскаго и Камышинскаго уѣздовъ, гдѣ сборы можно признать лишь неудовлетворительными. *Ячмень* далъ весьма плохой урожай. *Просо* лишь въ трехъ уѣздахъ—Петровскомъ, Кузнецкомъ и Саратовскомъ—уродилось по-

средственно, а въ прочихъ плохо или очень плохо. *Горохъ* далъ вездѣ весьма скудный урожай, а *гречиха* по большей части погибла, не вернувъ сѣмянъ. Изъ масличныхъ *ленъ* и *конопля* дали ничтожные сборы, а *подсолнечникъ* уродился неудовлительительно, кромѣ Балашовскаго и, въ особенности, Сердобскаго уѣздовъ, въ которыхъ удалось получить средніе, а мѣстами довольно хорошіе сборы сѣмянъ. Урожай *картофеля* былъ плохой или очень плохой.

Болѣе подробныя свѣдѣнія о посѣвѣ и сборѣ хлѣбовъ по уѣздамъ, отдѣльно на владѣльческихъ и крестьянскихъ земляхъ, показаны въ прилагаемой вѣдомости № 1.

Вредъ, причиненный хлѣбамъ *градобитіями*, выразился слѣдующимъ числомъ выбитыхъ и испорченныхъ десятинъ въ уѣздахъ: Петровскомъ 2106, Сердобскомъ 1478, Царицынскомъ 1423, Балашовскомъ 570, Кузнецкомъ 322, Вольскомъ 115, Саратовскомъ 105 и Аткаревскомъ 64, а всего въ губерніи 6183 дес.; въ уѣздахъ Камышинскомъ и Хвалынскомъ градобитій не было.

Крупныхъ поврежденій хлѣбовъ *настъкомыми* не было. Напавшая мѣстами въ Камышинскомъ, Саратовскомъ и Хвалынскомъ уѣздахъ кобылка держалась преимущественно на травахъ; затѣмъ, въ Саратовскомъ уѣздѣ былъ нѣсколько попорченъ червемъ *подсолнечникъ*. Горохъ и конопля пострадали въ Петровскомъ и Кузнецкомъ уѣздахъ отъ червя; кромѣ того въ названныхъ двухъ уѣздахъ, а также въ Хвалынскомъ, были повреждены еще горохи тлею.

Сѣнокосъ производился значительно раньше обычнаго срока,—между 15 и 20 числами іюня,—при жаркой, ясной и сухой погодѣ, благодаря чему сѣно получилось прекраснаго качества, но въ количественномъ отношеніи сборы его были плохи или очень плохи, такъ какъ травы въслѣдствіе засухи не росли, а мѣстами выгорѣли, особенно на степныхъ сѣнокосахъ, которые кое-гдѣ и не косились. Всего съ сѣнокосной площади въ 320444 дес. собрано 17701947 пудовъ, или въ среднемъ съ 1 десятины получено 55,2 пуда; высшій урожай травъ получился въ Вольскомъ уѣздѣ (68,8 пуд. съ 1 дес.), а низшій въ Кузнецкомъ (41,5 пуд. съ 1 дес.).

Въ рабочихъ, не смотря на то, что уборка хлѣбовъ совпала отчасти съ сѣнокосомъ, недостатка не ощущалось; напротивъ, замѣчался даже нѣкоторый излишекъ рабочихъ, искавшихъ приложенія своему труду. Плата рабочимъ во время посѣва и уборки хлѣбовъ, а также во время сѣнокоса показана въ прилагаемой вѣдомости № 2, *о цѣнахъ на рабочія силы*.

б) Обезпеченіе народнаго продовольствія.

Общими мѣрами обезпеченія продовольствія населенія губерніи служатъ: 1) натуральные продовольственные запасы въ сельскихъ запасныхъ хлѣбныхъ магазинахъ; 2) губернскій продовольственный капиталъ; 3) сословные мѣщанскіе продовольственные капиталы и 4) продовольственные капиталы принадлежащіе отдѣльнымъ сельскимъ обществамъ.

1) *Сельскіе запасные магазины*. Общее число душъ, облагавшихся хлѣбнымъ сборомъ въ сельскіе запасные магазины въ 1901 году было 2004658 душъ. Полное количество хлѣба, долженствовавшее находиться въ магазинахъ, опредѣлялось: 5452761 пуд. озимаго и 2722678 пуд. яроваго.

Къ 1-му января 1901 года дѣйствительно находилось въ магазинахъ хлѣба,—нормальнаго запаса и собраннаго съ общественныхъ запасекъ:

озимаго 4479383 пуд.
яроваго 1153308 „

Состояло въ ссудахъ и недоимкахъ:

озимаго 2225694 пуд.
яроваго 880659 „

За поступившимъ въ 1901 году количествомъ хлѣба и выдачею ссудъ, къ 1-му января 1902 года въ магазинахъ осталось въ наличности:

озимаго 4893668 пуд.
яроваго 1378484 „

и состоитъ въ ссудахъ и недоимкахъ:

озимаго	2549700 пуд.
ярового	586130 „

Наличный остатокъ въ сельскихъ запасныхъ магазинахъ по каждому уѣзду виденъ изъ слѣдующей таблицы:

	У	Ѣ	З	Д	Ы.	Озимаго.	Ярового.	
							П у д о в ѣ.	
Аткарскій	1070973	267405	
Балашовскій	643339	105287	
Вольскій	353404	84766	
Камышинскій	538036	229431	
Кузнецкій	369614	78624	
Петровскій	657992	144066	
Саратовскій	423486	116079	
Сердобскій	577023	180511	
Хвалынский	177560	134986	
Царицынскій	82241	37329	

2) *Губернскаго продовольственнаго капитала* къ 1-му января 1901 года состояло 22640 руб. 31 коп.; въ теченіе 1901 года поступило 4304 руб. 93 коп. и израсходовано 21694 руб. 29 коп.; затѣмъ, къ 1-му января 1902 года состоитъ 5250 руб. 95 коп.

3) *Сословныхъ мѣщанскихъ продовольственныхъ капиталовъ* всего по губерніи къ 1-му января 1901 года состояло въ наличныхъ деньгахъ и процентныхъ бумагахъ 31101 руб. 89 коп. и въ ссудахъ 44415 руб. 14 коп., а всего 75517 руб. 3 коп. Къ 1-му января 1902 года этихъ капиталовъ осталось въ наличныхъ деньгахъ и процентныхъ бумагахъ 33897 руб. 53 коп. и въ ссудахъ 42566 руб. 64 коп. Движеніе суммъ по каждому капиталу въ отдѣльности видно изъ слѣдующей таблицы.

Г О Р О Д А.	Къ 1 января 1901 г. состояло				Въ теченіе 1901 года.								Къ 1 января 1902 г. осталось.			
	Въ наличныхъ деньгахъ и %о бумагахъ.		Въ ссудахъ.		П о с т у п и л о.				И з р а с х о д о в а н о.				Въ наличныхъ деньгахъ и %о бумагахъ.		Въ ссудахъ.	
					% на наличныя		Платежей по ссудамъ.		Выдано въ ссуду.		На безвозвратн. расходы.					
	Руб.	К.	Руб.	К.	Руб.	К.	Руб.	К.	Руб.	К.	Руб.	К.	Руб.	К.	Руб.	К.
Аткарскъ	42	70	1597	18	—	—	342	8	—	—	—	—	384	78	1255	10
Балашовъ	—	—	3451	14	—	—	—	—	—	—	—	—	—	—	3451	14
Вольскъ	11409	71	8891	—	535	5	534	44	—	—	—	—	12479	20	8356	56
Камышицъ	66	13	4102	2	—	—	—	—	—	—	—	—	66	13	4102	2
Кузнецкъ	4026	10	97	15	—	—	—	—	—	—	—	—	4026	10	97	15
Петровскъ	4511	28	1305	19	160	60	40	84	—	—	95	—	4711	77	1264	35
Саратовъ { мѣщанскаго	2958	46	19649	88	830	89	800	—	—	—	676	20	3913	15	18849	88
	787	75	474	59	30	93	—	—	—	—	—	—	818	68	474	59
Сердобскъ	3384	67	—	—	35	94	—	—	—	—	—	—	3420	61	—	—
Хвалынскъ	206	98	4085	60	9	—	37	19	—	—	—	—	253	17	4048	41
Царицынъ	1422	36	96	86	—	—	—	—	—	—	—	—	1422	36	96	86
Посадъ Дубовка	2285	75	664	53	21	88	93	95	—	—	—	—	2401	58	570	58
	31101	89	44415	14	1624	29	1848	50	—	—	677	15	33897	53	42566	64

4) Продовольственных капиталов, принадлежащих отдельным сельским обществам, къ 1-му января 1902 года состояло по уѣздамъ:

	Въ наличности.	Въ ссудахъ.
Аткарскому.	57755 р. 49 к.	164704 р. 23 к.
Балашовскому.	69291 р. 10 к.	— р. — к.
Камышинскому.	5323 р. 36 к.	9135 р. 18 к.
Кузнецкому.	19737 р. 87 к.	630 р. 50 к.
Петровскому.	11009 р. 71 к.	— р. — к.
Саратовскому.	5956 р. 7 к.	12633 р. — к.

По Вольскому, Сердобскому, Хвалынскому и Царицынскому уѣздамъ продовольственныхъ капиталовъ, принадлежащихъ отдельнымъ сельскимъ обществамъ, не имѣется. Такимъ образомъ, поименованнаго капитала всего по губернии на 1-е января 1902 года числилось: въ наличности 169072 руб. 60 коп. и въ ссудахъ 187103 руб. 52 коп., что составляетъ сумму 356176 руб. 12 коп.

Урожай 1901 года, давшій чистаго остатка отъ сбора хлѣбовъ, за исключеніемъ высѣяннаго количества, 50925783 пудовъ зерна, не обезпечилъ населеніе въ продовольственномъ отношеніи. Средній размѣръ потребленія на одного человѣка, вмѣстѣ съ прокормленіемъ соответствующаго количества скота, исчисляется въ 20 пудовъ зерна и хотя изъ чистаго урожая въ 1901 году на одну душу населенія обоого пола и приходится 19,28 пуд. зерна, т. е. величина близкая къ нормѣ, но необходимо имѣть въ виду, что извѣстная часть сбора предназначается для различныхъ техническихъ цѣлей, и что степень урожая по уѣздамъ и по волостямъ оказалась крайне неравномѣрна, такъ что въ однихъ уѣздахъ собраннаго хлѣба хватало иногда съ излишкомъ на сѣмена и продовольствіе, тогда какъ въ другихъ уѣздахъ по многимъ волостямъ не хватало хлѣба отъ урожая не только на продовольствіе, но и на обѣщмененіе. При сравненіи урожая по-уѣздно съ количествомъ потребнаго хлѣба на продовольствіе и на обѣщмененіе оказывается, что недоборъ 1901 года далъ наибольшія цифры для приволжскихъ уѣздовъ — Хвалынскаго, Вольскаго, Саратовскаго и Камышинскаго, — и меньшія для Царицынскаго.

Недоборъ хлѣбовъ крестьянскимъ населеніемъ вызвалъ необходимость въ правительственной помощи, выразившейся въ слѣдующихъ экстренныхъ мѣропріятіяхъ.

По подробномъ обслѣдованіи потребности на продовольствіе, обѣщмененіе и на прокормъ скота, и принявъ во вниманіе имѣвшіеся запасы въ мѣстныхъ хлѣбозапасныхъ магазинахъ, было заготовлено за счетъ губернскаго и имперскаго продовольственнаго капиталовъ слѣдующее количество хлѣба:

1) на продовольствіе — ржи.	720902 пуд.
2) на обѣщмененіе озимыхъ полей — ржи.	131633 „
3) на обѣщмененіе яровыхъ полей:	
пшеницы	1138914 „
овса	287240 „
проса и конопли.	28817 „
4) на прокормленіе рабочихъ лошадей — хлѣба разнаго рода и отрубей	309283 „
В с е г о	
	2616789 пуд.

Изъ этого количества заготовлено распоряженіемъ Министерства Финансовъ 637624 пуд и распоряженіемъ Губернскаго Присутствія 1979165 пуд.

Все количество закупленнаго хлѣба было своевременно развезено по мѣстамъ и непосредственная нужда населенія какъ въ продовольствіи, такъ и въ обѣщмененіи полей, была, такимъ образомъ, обезпечена своевременно.

Изъ заготовленнаго запаса, согласно ходатайствамъ сельскихъ обществъ, провѣреннымъ земскими начальниками, уѣздными съѣздами и губернскимъ присутствіемъ, выдано населенію: на продовольствіе 562913 пуд., на обѣменение озимыхъ полей—131633 пуд. и яровыхъ—1451971 пуд., на прокормленіе скота 401548 пуд., всего 2448965 пудовъ.

Кромѣ того изъ сельскихъ запасныхъ магазиновъ выдано на продовольствіе 1388674 пуда и на обѣменение 753295 пудовъ.

Такимъ образомъ размѣръ оказанной населенію помощи выразился выданными ему 4590934 пудами разнаго рода хлѣба.

Наряду съ продовольственной операціей были организованы въ широкихъ размѣрахъ и въ самыхъ разнообразныхъ видахъ *общественныя работы*, всего на сумму 825000 рублей, ассигнованныхъ правительствомъ и губернскимъ земствомъ,

Въ числѣ общественныхъ работъ, производившихся въ губерніи, занимаютъ первое мѣсто работы *по улучшенію водоснабженія*. Не смотря на природное богатство почвы, Саратовская губернія нерѣдко страдаетъ отъ неурожаевъ. Неурожаи происходятъ отъ засухъ. Вредное вліяніе засухъ на земледѣліе усиливается вслѣдствіе отсутствія древесной растительности и недостатка влаги въ почвѣ. Обезвлагенная почва не имѣетъ силъ противодѣйствовать губительному для всякой растительности вліянію засухъ и сухихъ вѣтровъ.

Въ виду этого, работы оросительныя, работы, имѣющія цѣлью увеличить влагу въ почвѣ и поднять уровень почвенныхъ водъ, были признаны мѣстной губернской администраціей особенно необходимыми въ губерніи и на нихъ преимущественно была направлена трудовая помощь населенію въ видѣ общественныхъ работъ.

На эти работы было ассигновано 150000 рублей, изъ нихъ 70000 руб. на осеннія работы 1901 года и 80000 руб. на работы весною 1902 года. Ассигнованная на осеннія работы сумма была распредѣлена между наиболѣе пострадавшими отъ неурожая уѣздами: на Хвалыинскій дано было 30000 руб., Камышинскій 30000 руб. и Вольскій 10000 руб.

Въ теченіе двухъ осеннихъ мѣсяцевъ, удобныхъ для земляныхъ работъ, выполнены слѣдующія работы:

На з в а н і е р а б о т ъ.	Число работъ въ уѣздахъ:			
	Хвалыин-скомъ.	Камышин-скомъ.	Воль-скомъ.	ВСЕГО.
1) Вырыто прудовъ, съ устройствомъ при нихъ плотинъ	12	22	8	42
2) Устроены отдѣльно дамбы и плотины	4	2	—	6
3) Обустроено родниковъ и водопроводовъ	6	6	2	14
4) Укрѣплены берега рѣкъ и устроены подъѣзды	8	2	5	15
5) Укрѣплено овраговъ	6	9	1	16
Всего отдѣльныхъ работъ	36	41	16	93

Кромѣ того засажено песковъ въ Камышинскомъ уѣздѣ 80 десятинъ и въ Вольскомъ уѣздѣ 100 десятинъ.

На весну 1902 года проектировано болѣе 100 отдѣльныхъ работъ.

Изъ вышеприведенныхъ цифръ видно, что кругомъ работы обошлись около 750 рублей каждая. По приблизительному подсчету, на строительные матеріалы, на инструменты, техническій надзоръ и пр. израсходовано около 20%, т.е. 150 руб., а остальные 80%, т.е. 600 руб., поступили непосредственно на руки нуждающемуся населенію.

Въ распоряженіе Губернской Земской Управы отпущено на подобныя-же работы весной 1902 года 100000 руб., ходатайствъ получено свыше 200; предполагено произвести около 150 отдѣльныхъ работъ.

Одновременно производились земскія *дорожныя работы*, за счетъ дорожнаго капитала.

Осенью 1901 года произведено работъ:

въ Хвалынскомъ уѣздѣ на	39720 руб.
„ Саратовскомъ „ „	32500 „
„ Вольскомъ „ „	9780 „
<hr/>	
Всего на	82000 „

Весною 1902 года предполагено произвести работъ:

въ Хвалынскомъ уѣздѣ на	83000 руб.
„ Саратовскомъ „ „	88000 „
„ Вольскомъ „ „	33000 „
<hr/>	
Всего на	204000 „

Въ видахъ предоставленія населенію зимнихъ заработковъ, отпущена городу Саратову на 10 лѣтъ безпроцентная ссуда 25000 рублей на *выкопку камня*. На эту ссуду заготовлено въ Саратовскомъ и Хвалынскомъ уѣздахъ приблизительно 1000 куб. саж. камня.

Съ тою-же цѣлью Управление Рязанско-Уральской желѣзной дороги заготовило 6000 куб. саж. камня и щебня, въ томъ числѣ въ Саратовскомъ у. 2500 куб. саж. и въ Камышинскомъ у. 3500 куб. саж., всего на сумму 150000 руб.

Съ тою-же цѣлью Министерство Земледѣлія и Государственныхъ Имуществъ организовало зимнія работы *по заготовленію льняныхъ матеріаловъ*:

въ Хвалынскомъ уѣздѣ на	37000 руб.
„ Кузнецкомъ „ „	15000 „
„ Саратовскомъ „ „	5000 „
„ Вольскомъ „ „	3000 „
<hr/>	
Всего на	60000 „

Въ тѣхъ-же видахъ произведена *уборка песковъ* на Волгѣ, близъ Саратова. На эти работы ассигновано 54000 рублей. Въ теченіе зимы работало 30000 конныхъ и 28000 пѣшихъ рабочихъ и вынуто свыше 15000 куб. саж. песку.

Эта послѣдняя работа, помимо того, что она доставила заработокъ населенію въ зимнее безработное время, имѣетъ большое значеніе для мѣстной торговли и судоходства.

Вслѣдствіе постояннаго въ послѣдніе годы отложенія песковъ къ правому—Саратовскому—берегу, судоходство у города Саратова терпѣло большія затрудненія; пароходамъ приходилось останавливаться все дальше и дальше отъ города. Въ послѣдніе годы, во время мелководія, они останавливались уже въ 12-ти верстахъ отъ города, а на зиму суда не имѣли возможности заходить въ обширный Саратовскій затонъ. Министерство Путей Сообщенія и мѣстное купечество были озабочены вновь направить теченіе Волги къ Саратовскому берегу, но загрязженіе дамбами не достигло цѣли, а потому въ 1901 году были предприняты усиленныя землечерпательныя работы по прорытію канала вдоль Саратовскаго берега, по Старорѣчью, занесенному песками. Работы, чтобы открыть сквозное теченіе воды по каналу, продолжались до поздней осени. Съ тою-же цѣлью, для расширения канала, въ помощь землечерпальнымъ работамъ, были организованы общественныя работы по уборкѣ песковъ.

Работы эти принесли уже видимую пользу. Осенью 1901 года въ Саратовскій затонъ впервые, послѣ многихъ лѣтъ, вошли 50 пароходовъ и 200 другихъ судовъ и есть надежда, что съ нынѣш-

него года пароходы будутъ имѣть возможность подходить непосредственно къ городскимъ пристанямъ въ теченіе всего навигаціоннаго періода. Кромѣ того, усматривается, что теченіе Волги получило наклонность направиться къ Саратовскому берегу; на это, весьма важное въ интересахъ урегулированія теченія Волги, явленіе указываетъ тотъ фактъ, что, во время ледохода, значительное количество льда прошло вдоль Саратовскаго берега по вновь прорытому каналу.

О работахъ, проектированныхъ на весну 1902 года, будетъ изложено въ статистическомъ обзорѣ губерніи за настоящій годъ.

Санитарно-продовольственная помощь въ наиболѣе потерпѣвшихъ отъ неурожая уѣздахъ—Хвалынскомъ и Вольскомъ—была оказана населенію Саратовскимъ мѣстнымъ Управленіемъ Общества Краснаго Креста, дѣятельность котораго въ этомъ отношеніи выразилась въ слѣдующемъ.

При первыхъ-же случаяхъ явленія въ нѣкоторыхъ селеніяхъ Хвалынскаго уѣзда цынги, Саратовское мѣстное Управление Общества Краснаго Креста обратилось въ Главное Управление Общества съ ходатайствомъ объ отпускѣ средствъ на борьбу съ начавшейся эпидеміей и немедленно приступило къ сформированію врачебно-продовольственныхъ отрядовъ.

Въ Хвалынскій уѣздъ было командировано два отряда: первый состоялъ изъ одного врача, фельдшерицы и 4 сестеръ милосердія Саратовской Андреевской общины и отправленъ 28 августа; второй, состоявшій изъ одного врача и 3 сестеръ милосердія, отправленъ 14 сентября. Затѣмъ, въ октябрѣ, отряды эти были увеличены еще 3 сестрами милосердія и 1 фельдшеромъ.

Главное Управление Общества отпустило въ распоряженіе Саратовскаго мѣстнаго Управленія на борьбу съ цынгою, по 1 января 1902 года, 33000 рублей.

По 1 января 1902 года изъ этой суммы было израсходовано 23773 руб. 30 коп.

Главными предметами расхода было содержаніе врачебно-продовольственныхъ отрядовъ и открытыхъ въ 12 селеніяхъ Хвалынскаго уѣзда бесплатныхъ столовыхъ, а также дешевой столовой—на мѣстѣ общественныхъ работъ.

Въ бесплатныхъ столовыхъ ежедневно кормилось: въ сентябрѣ—около 1000 человекъ, въ октябрѣ—2600, въ ноябрѣ—около 3380 и въ декабрѣ—свыше 4300.

Число больныхъ, зарегистрированныхъ командированными врачами, было: цынготныхъ до 900 и тифозныхъ до 60.

Въ Вольскій уѣздъ, гдѣ также появлялись разныя эпидемическія заболѣванія, Саратовское мѣстное Управление командировало 2 сестеръ милосердія, для завѣдыванія двумя бесплатными столовыми, открытыми тамъ Вольскимъ мѣстнымъ Комитетомъ Общества Краснаго Креста, и для ухода за больными.

Помощь отъ Общества Краснаго Креста оказывалась преимущественно старикамъ и дѣтямъ. Порція въ столовыхъ обходилась, въ среднемъ, около 4 копѣекъ.

Вольскимъ мѣстнымъ Комитетомъ на продовольственную помощь израсходовано изъ своихъ суммъ 430 рублей.

Царицынскій мѣстный Комитетъ выдалъ денежныхъ пособій пострадавшимъ отъ неурожая, изъ существующаго для этого спеціальнаго капитала, 493 рубля.

В) СКОТОВОДСТВО.

(Приложеніе — въ до м о с т ь № 3).

Въ общемъ минувшій годъ для скотоводства прошелъ неблагоприятно. Недоборъ сѣна послужилъ, мѣстами, причиной къ сокращенію скота, вслѣдствіе чего прибыль скота по губерніи выразилась лишь цифрой 73273 головъ, что равняется 10,0‰; тогда какъ въ предыдущемъ году увеличеніе количества скота опредѣлялось 15,0‰.

Распределение прибыли и убыли скота по уездамъ (вмѣстѣ съ городами) видно изъ слѣдующихъ данныхъ:

	Количество скота:		Прибыль (+) или убыль (—) въ 1901 году.
	въ 1901 г.	въ 1900 г.	
Саратовскій	299180	310935	—11755
Аткарскій	710969	697711	+13258
Балашовскій	632058	606792	+25266
Вольскій	235025	217403	+17622
Камышинскій	545188	541893	+ 3295
Кузнецкій	211857	202151	+ 9706
Петровскій	474468	400567	+73901
Сердобскій	487244	521344	— 34100
Хвалыинскій	194422	200441	— 6019
Царицынскій	203134	221035	—17901
Итого	3993545	3920272	+73273

Распределение скота, а также прибыль или убыль его за 1901 годъ, по отдѣльнымъ родамъ видны изъ слѣдующей таблицы:

	Въ 1901 году.	Въ 1900 году.	Прибыль (+) или убыль (—) въ 1901 году.
Лошадей	584646	580492	+ 4154
Рогатаго скота	887716	889776	— 2060
Овецъ простыхъ	1928532	1815502	+113030
„ тонкорунныхъ	349295	393516	— 44221
Свиней	192764	190368	+ 2396
Козъ	50195	50206	— 11
Верблюдовъ	397	412	— 15

Изъ представленной таблицы можно усмотрѣть, что наибольшая прибыль приходится на простыхъ овецъ, а наибольшая убыль на овецъ тонкорунныхъ, что, въ связи съ подобнымъ-же явленіемъ, отмѣченнымъ въ обзорѣ за 1900 годъ, показываетъ, что въ Саратовской губерніи мѣстные условия, неблагоприятныя для разведенія тонкорунныхъ овецъ, не ослабѣли и въ теченіе минувшаго года.

О появлявшихся въ губерніи эпизоотіяхъ будетъ сказано ниже.

г) Промышленность заводская и фабричная.

(Приложеніе — вѣдомость № 4).

Всѣхъ дѣйствовавшихъ въ 1901 году въ губерніи заводовъ, фабрикъ и другихъ обрабатывающихъ сырые продукты заведеній насчитывалось 9633; общая сумма производительности ихъ достигла 40635635 рублей, при 40512 рабочихъ.

Распределение общаго количества заводовъ и фабрикъ, по роду производства, на четыре главныхъ группы, съ показаніемъ ихъ производительности и числа рабочихъ, было слѣдующимъ:

ФАБРИКИ И ЗАВОДЫ:	Число фабрикъ и заводовъ.	% отноше- ніе къ обще- му числу.	Сумма производ- ства.	% отноше- ніе къ общей суммѣ про- изводства.	Число рабочихъ	% отноше- ніе къ обще- му числу ра- бочихъ.
1) Обдѣлывающіе животные продукты	923	9,6	3507826	8,6	4917	12,1
2) Обдѣлывающіе растительные продукты	6911	71,8	26462735	65,2	18343	45,3
3) Обдѣлывающіе ископаемые продукты	1494	15,6	5761524	14,2	10401	25,7
4) Смѣшаннаго производства	305	3,1	4903550	12,0	6851	16,9

Изъ приведенныхъ въ таблицѣ данныхъ видно, что по роду перерабатываемыхъ продуктовъ первое мѣсто въ губерніи занимаютъ фабрики и заводы второй группы, производительность коихъ составляетъ 71,8% общей суммы производства; наименьшее-же число фабрикъ и заводовъ принадлежитъ къ смѣшаннымъ производствамъ. Такимъ образомъ, обрабатывающая промышленность въ губерніи направлена болѣе всего на продукты, доставляемые сельскимъ хозяйствомъ и его отраслю - скотоводствомъ. Въ 1901 году 7834 фабрикъ и заводовъ, обрабатывающихъ животные и растительные продукты, составляя 81,4% общаго ихъ числа, привлекли къ работамъ 23260 человекъ или 57,4% всѣхъ фабрично-заводскихъ рабочихъ въ губерніи; сумма производительности этихъ заводовъ составила около 30 миллионъ рублей или 73,8% стоимости производства всѣхъ фабрикъ и заводовъ. Наибольшую производительность изъ заводовъ второй группы развиваютъ мукомольныя мельницы, маслобойные заводы, винокуренные и горчичные. Производство мельницъ въ 1901 году выразилось въ суммѣ 18691344 руб., больше чѣмъ въ 1900 году на 2389315 руб.; производство маслобоекъ равнялось 3346200 руб., больше на 369372 руб.; производство горчичныхъ заводовъ оцѣнивалось въ 1525700 руб. и винокуренныхъ въ 902173 руб.

Распределение заводовъ и фабрикъ по уѣздамъ (съ городами) было слѣдующее:

У Ѳ З Д Ы:	Число фабрикъ и заводовъ.	% отношеніе къ общему числу.	У Ѳ З Д Ы:	Число фабрикъ и заводовъ.	% отношеніе къ общему числу.
Саратовскій	1052	10,9	Кузнецкій	1226	12,7
Аткарскій	1039	10,8	Петровскій	844	8,8
Балашовскій	1115	11,4	Сердобскій	1153	12,0
Вольскій	608	6,3	Хвалынский	581	6,0
Камышинскій	1338	13,9	Царицынскій	677	7,0

По размѣрамъ годовой производительности уѣзды (съ городами) располагались:

У Ѳ З Д Ы:	Сумма производительности въ рубляхъ.	% отношеніе къ общей суммѣ.	У Ѳ З Д Ы:	Сумма производительности въ рубляхъ.	% отношеніе къ общей суммѣ.
Саратовскій	14815999	36,5	Вольскій	1896174	4,7
Царицынскій	8535315	21,0	Сердобскій	1447889	3,6
Камышинскій	6044280	14,9	Петровскій	1046095	2,6
Кузнецкій	2952650	7,3	Аткарскій	844275	2,1
Балашовскій	2551479	6,3	Хвалынский	501479	1,0

Общая сумма фабрично-заводской промышленности въ губерніи за 1901 годъ, сравнительно съ предшествовавшимъ годомъ, увеличилась на 1988273 руб. или на 5%.

д) Торговля.

(Приложеніе — въ домоостъ № 5).

Въ 1901 году, по свѣдѣніямъ Казенной Палаты, было выдано въ губерніи промысловыхъ билетовъ и свидѣтельствъ, питейныхъ и табачныхъ патентовъ и раскурочныхъ марокъ всего 42308, распредѣлявшихся по городамъ съ ихъ уѣздами слѣдующимъ образомъ:

	Промысловых билетов и свидетельств.	Патентовъ питейныхъ.	Патентовъ табачныхъ.	Марокъ раскурочныхъ.	ИТОГО.
По Саратову.	8078	334	1813	308	10533
„ Аткарску.	3064	98	810	76	4048
„ Балашову	3682	103	825	50	4660
„ Вольску	2250	96	313	71	2730
„ Камышину	3844	100	685	64	4693
„ Кузнецку	1895	85	348	55	2383
„ Петровску	1970	62	439	54	2525
„ Сердобеску	2242	58	501	50	2851
„ Хвалынску	2039	43	256	37	2375
„ Царицыну	4411	224	688	187	5510
Итого	33475	1203	6678	952	42308

Сравнительно съ 1900 годомъ выдано промысловыхъ билетовъ и свидетельствъ въ отчетномъ году менѣе на 1159. Уменьшеніе числа выбранныхъ торговыхъ документовъ, по-скольку оно можетъ служить показателемъ нѣкотораго пониженія торговыхъ оборотовъ, находить объясненіе въ значительно ослабленной сельскохозяйственной производительности минувшаго года.

Относительно ярмарочной торговли въ губерніи слѣдуетъ отмѣтить, что вообще значеніе ярмарокъ, какъ торговыхъ пунктовъ, съ увеличеніемъ сѣти желѣзныхъ дорогъ, благодаря которымъ является возможность для крупныхъ торговцевъ закупать товары непосредственно на мѣстахъ ихъ производства, въ послѣдніе годы замѣтно сокращается, и большая часть существующихъ въ губерніи ярмарокъ имѣютъ значеніе лишь для населенія ближайшихъ къ каждой изъ нихъ мѣстностей, удовлетворяя спросъ на необходимые въ сельскомъ быту разнаго рода товары, почему и торговые обороты ихъ незначительны.

Въ 1901 году только на двухъ ярмаркахъ сумма стоимости привезенныхъ товаровъ превысила 300000 рублей; ярмарки эти были: Иоанновская—въ слободѣ Руднѣ, Камышинскаго уѣзда и Покровская—въ селѣ Бековѣ, Сердобскаго уѣзда. Главная торговля на Бековской ярмаркѣ была лошадьми и скотомъ, а на Руднянской, вслѣдствіе запрещенія привода скота, за появленіемъ въ слободѣ Руднѣ эпизоотіи—ящура, торговали только товарами (мануфактурнымъ, галантерейнымъ, колониальнымъ и др.), лошадьми и хлѣбомъ. Изъ приводимой ниже сравнительной вѣдомости за 1901 и 1900 годы усматриваются размѣры торговыхъ оборотовъ обѣихъ ярмарокъ по отдѣльнымъ родамъ торговли.

	Привезено.		Продано.		Осталось.		
	Иоанновская ярмарка.	Покровская ярмарка.	Иоанновская ярмарка.	Покровская ярмарка.	Иоанновская ярмарка.	Покровская ярмарка.	
	Н а с у м м у р у б л е й.						
Товаровъ	315955	215300	87140	73800	228815	141500	
Хлѣба	520	—	316	—	204	—	
Скота рогатаго	—	5000	—	4000	—	1000	
Лошадей	32000	300000	16000	200000	16000	100000	
Всего	въ 1901 г.	348475	520000	103456	277800	245019	242500
	въ 1900 г.	575125	554500	203882	277200	371243	277300

По случаю значительнаго недобора хлѣбовъ въ минувшемъ году, въ торговлѣ зерновыми хлѣбами, составляющими главный предметъ отпуска, замѣчался застой.

На мучномъ рынкѣ спросъ былъ нормальный, — мука и отруби шли по обыкновеннымъ цѣнамъ.

Для торговцев продуктами маслособойной промышленности минувший годъ въ общемъ прошелъ благопріятно; всего поступило въ обработку на маслособойные заводы сѣмянъ: подсолнечныхъ 1710000 пуд., коноплянныхъ 437000 пуд. и льняныхъ 108800; изъ означеннаго количества выработано масла: подсолнечнаго 410400 пуд., конопляннаго 100510 пуд., льнянаго 32640 пуд., всего до 543550 пуд.; кромѣ того получено колоба всего 1123484 пуд.; все показанное количество маселъ и колоба, при цѣнахъ, шедшихъ на повышеніе, было распродано безъ остатка.

О размѣрахъ торговли нефтяными продуктами собраны слѣдующія свѣдѣнія:

	Оставалось на	Въ навигацію	Продано.
	1 ноября 1900 г. на складахъ.	1901 года посту- пило.	
	П У Д О В Ъ.		
Керосина	5999805	6304706	8920483
Нефтяныхъ остатковъ	14613074	19686816	17394632
Минеральныхъ маселъ	403924	1500000	1403924

Результаты торговли въ минувшемъ году лѣсными строительными матеріалами и дровами считаются удовлетворительными. Сплавлено было лѣса къ Саратовской пристани болѣе 400000 деревьевъ, меньше предыдущаго года приблизительно на 1/3, и дровъ—17000 пятериковъ.

Всего въ навигацію 1901 года къ Саратовской пристани прибыло грузовъ 59820651 пуд. и отправлено 9120696 пуд. (въ томъ числѣ вверхъ—4567788 пуд. и внизъ—4552908 пуд.); стоимость отправленной отъ пристани клади оцѣнивается суммой 13335652 руб. Изъ прибывшихъ грузовъ, кромѣ вышеупомянутыхъ нефтяныхъ продуктовъ и лѣсныхъ матеріаловъ, по количеству выдѣлялись: пшеница (5871637 пуд.), соль (3499572 пуд.), чугуны и желѣзо (1550739 пуд.), камень бутовый (1503 1/2 куб. саж.—1361700 пуд.), рыбный товаръ (1199337 пуд.), известь (777100 пуд.), арбузы (565701 пуд.), алебастръ (540000 пуд.), сѣмя подсолнечное (501895 пуд.), рожь (138902 пуд.); всѣхъ разныхъ прочихъ грузовъ не достигалъ 100 тыс. пуд. по каждому роду въ отдѣльности. Главнѣйшими изъ отправленныхъ водою грузовъ были: мука пшеничная (4968623 пуд., въ томъ числѣ вверхъ—2393270 пуд. и внизъ—2575353 пуд., всего на сумму 7136076 руб.), мука ржаная (732713 пуд.), колобъ подсолнечный (315500 пуд.), чугуны и желѣзо (298648 пуд.) и отруби (216971 пуд.).

Всѣхъ хлѣбныхъ грузовъ въ зернѣ и мукѣ, подвезенныхъ въ Саратовъ по желѣзной дорогѣ, за время съ 1 ноября 1900 г. по 1 ноября 1901 года, достигъ 4694250 пуд., а отправленныхъ—3911250 пуд.; прочихъ грузовъ прибыло 128500 пуд., отправлено 1281000 пуд.

Кромѣ того привозъ хлѣбовъ на базаръ въ Саратовъ, за тотъ-же періодъ, определенъ въ 71738 возовъ зерна и муки, всомъ до 1793450 пудовъ.

Въ приложенной вѣдомости № 5 показано число душъ постоянныхъ кущовъ въ губерніи по уѣздамъ за 1901 годъ.

е) Общее число и составъ народонаселенія; движеніе населенія.

(Приложеніе—вѣдомости №№ 6, 7 и 8).

Къ 1-му января 1902 года жителей въ Саратовской губерніи, по свѣдѣніямъ полиціи, всего насчитывалось 2640829 чел. обоюга пола, въ томъ числѣ 385672 или 14,6% составляли городское населеніе; остальные 2255157 или 85,4% приходились на долю уѣздовъ; сравнительно съ предшествовавшимъ годомъ, когда процентное отношеніе къ общему числу было 14,1% для городовъ и 85,9% для уѣздовъ, замѣчается приростъ городского населенія, въ размѣрѣ 0,5%, на счетъ жителей уѣздовъ.

По плотности населенія, Саратовская губернія должна быть отнесена въ группу губерній не густо населенныхъ; по переписи 1897 года на 1 кв. версту въ губерніи приходится 32,6 чел. средняя-же плотность населенія 50-ти губерній Европейской Россіи опредѣлена въ 22,2 чел.

Показанное общее число населенія распредѣлялось по поламъ, сословіямъ и вѣроисповѣданіямъ на слѣдующія абсолютныя и процентныя величины:

I. По поламъ:

Мужского пола	1302566	или	49,3 ⁰ / ₀
Женскаго „	1338263	„	50,7 ⁰ / ₀

то-есть на каждую тысячу жителей приходилось 493 чел. муж. пола и 507 жен. пола.

II. По сословіямъ:

Дворянъ	12267	чел. обоюго пола или	0,47 ⁰ / ₀ .
Духовенства	10869	„ „ „ „	0,42 ⁰ / ₀ .
Городскихъ сословіи	246285	„ „ „ „	9,34 ⁰ / ₀ .
Сельскихъ „	2040514	„ „ „ „	77,27 ⁰ / ₀ .
Военныхъ „	241721	„ „ „ „	9,16 ⁰ / ₀ .
Разночинцевъ	2491	„ „ „ „	0,05 ⁰ / ₀ .
Инородцевъ	85209	„ „ „ „	3,23 ⁰ / ₀ .
Иностранныхъ подданныхъ	1473	„ „ „ „	0,06 ⁰ / ₀ .

III. По вѣроисповѣданіямъ:

Православныхъ	2199836	чел. обоюго пола или	83,36 ⁰ / ₀ .
Единовѣрцевъ	6744	„ „ „ „	0,25 ⁰ / ₀ .
Раскольниковъ	118084	„ „ „ „	4,48 ⁰ / ₀ .
Католиковъ	39520	„ „ „ „	1,50 ⁰ / ₀ .
Лютеранъ	172918	„ „ „ „	6,54 ⁰ / ₀ .
Евреевъ	2352	„ „ „ „	0,08 ⁰ / ₀ .
Караймовъ	164	„ „ „ „	0,01 ⁰ / ₀ .
Магометанъ	98552	„ „ „ „	3,73 ⁰ / ₀ .
Прочихъ нехристіанскихъ вѣроисповѣданій	2659	„ „ „ „	0,11 ⁰ / ₀ .

Въ теченіе 1901 года въ губерніи родилось 144421 и умерло 93784 чел. обоюго пола; слѣдовательно населеніе губерніи, сравнительно съ числомъ его въ 1900 году, увеличилось чрезъ естественный приростъ на 50637 человекъ или на 1,97⁰/₀ всего населенія губерніи; приростъ предшествовавшаго года по отношенію къ числу жителей составлялъ 2,44⁰/₀.

Изъ сравненія итоговъ движенія населенія съ таковыми-же за предшествовавшій годъ видно, что при уменьшеніи числа родившихся на 4438, число умершихъ увеличилось на 6562 чел.

По отношенію къ общему числу населенія губерніи, родившіеся составляютъ 54,6 на каждую тысячу жителей, что на 5,3 выше средняго коэффициента рождаемости для Европейской Россіи, опредѣленнаго Центральнымъ Статистическимъ Комитетомъ, по даннымъ за двадцатилѣтіе 1867—1886 годовъ, въ 49,3 и меньше противъ 1900 года на 4,5.

Умершихъ было 35,3 на тысячу населенія, что на 0,3 меньше средняго коэффициента смертности, равнаго 35,8 и больше противъ 1900 года на 0,5.

Браковъ въ отчетномъ году было заключено 23693, въ томъ числѣ въ городахъ 3061 и въ уѣздахъ 20632. Сравнительно съ 1900 годомъ число браковъ было менѣе—въ городахъ на 69 и въ уѣздахъ на 974. Вступившіе въ бракъ составляютъ 8,9 на каждую тысячу населенія, что на 0,5 менѣе средняго коэффициента брачности, равнаго 9,4 и менѣе таковаго-же 1900 года на 0,5.

Пониженіе процента прироста населенія естественнымъ путемъ, отмѣченное выше, одновременно съ уменьшеніемъ числа браковъ, стоитъ въ зависимости отъ степени урожая минувшаго года. Последнею-же причиною, по всей вѣроятности, объясняется и 0,5% приростъ городского населенія на счетъ сельскаго.

Измѣненіе числа населенія чрезъ переселеніе и перечисленіе выразилось, по свѣдѣніямъ Казенной Палаты, въ слѣдующемъ: перечислено изъ другихъ губерній въ Саратовскую 449 чел. и исключено 480 чел., пожелавшихъ переселиться въ другія мѣстности.

Принятыхъ въ русское подданство иностранцевъ въ 1901 году было 16.

Подробныя цифровыя данныя, касающіяся распредѣленія населенія по городамъ и уѣздамъ губерніи, по поламъ, сословіямъ и вѣроисповѣданіямъ, а также о бракахъ, родившихся и умершихъ, указаны въ приложенныхъ вѣдомостяхъ №№ 6, 7 и 8.

II. ПОДАТИ И ПОВИННОСТИ.

а) Окладные сборы.

(Приложеніе — въ вѣдомость № 9).

Успѣшность поступления окладныхъ сборовъ въ 1901 году показана въ слѣдующей таблицѣ:

Названіе сборовъ.	Подлежало къ поступленію.		Поступило.		Осталось къ 1 января 1902 года.		
	Недоимки.	Оклада.	Недоимки.	Оклада.	Недоимки.	Оклада.	ВСЕГО.
1. Налогъ съ недвижимыхъ имуществъ въ городахъ	23762 р. 78 к.	120000 р.	14682 р. 59 к.	99255 р. 7 к.	9080 р. 19 к.	20744 р. 93 к.	29825 р. 12 к.
2. Квартирный налогъ	5204 „ 84 „	43888 „ 2 „	1266 „ 63 „	40467 „ 77 „	3938 „ 21 „	3420 „ 25 „	7358 „ 46 „
3. Государственный поземельный налогъ	50018 „ 36 „	249769 „ 1 „	39114 „ 57 „	217176 „ 81 „	10903 „ 79 „	32592 „ 20 „	43495 „ 99 „
4. Поземельный сборъ съ Саратовскихъ колонистовъ	—	354 „ 39 „	—	354 „ 39 „	—	—	—
5. Выкупные платежи:							
а) съ бывшихъ государственныхъ крестьянъ	42339 „ 92 „	1695990 „ 49 „	29729 „ 94 „	1277595 „ 76 „	12609 „ 98 „	418394 „ 73 „	431004 „ 71 „
б) съ поселянъ-собственниковъ, бывш. колонистовъ	924 „ 46 „	283077 „ 2 „	924 „ 46 „	282614 „ 77 „	—	462 „ 25 „	462 „ 25 „
в) по выкупу надѣловъ бывшими Государственными крестьянами	—	2171 „ 75 „	—	2171 „ 75 „	—	—	—
г) съ крестьянъ-собственниковъ, бывшихъ Удѣльнаго вѣдомства	1237 „ 81 „	118907 „ 92 „	1237 „ 81 „	86795 „ 66 „	—	32112 „ 26 „	32112 „ 26 „
д) съ крестьянъ-собственниковъ, бывшихъ помѣщичьихъ	19141 „ 19 „	859127 „ 91 „	15980 „ 9 „	716769 „ 25 „	3161 „ 10 „	142358 „ 66 „	145519 „ 76 „
е) съ крестьянъ временно-обязанныхъ	47 „ 98 „	102 „ 44 „	47 „ 98 „	71 „ 31 „	—	31 „ 13 „	31 „ 13 „
В с е г о	142677 р. 34 к.	3373388 р. 95 к.	102984 р. 7 к.	2723272 р. 54 к.	39693 р. 27 к.	650116 р. 41 к.	689809 р. 68 к.

Изъ этой таблицы видно, что въ 1901 году населеніе губерніи, въ счетъ слѣдовавшихъ съ него окладныхъ сборовъ въ суммѣ 3516066 руб. 29 коп., уплатило 2826256 руб. 61 коп., что составляетъ 80,4%, остальные же 689809 руб. 68 коп. или 19,6% причислены къ недоимкамъ, накопившимся за предшествовавшіе годы; сумма эта къ 1 января 1902 года достигла 5137950 руб. 58 коп.

б) Государственные и земские сборы.

Государственный налог съ городскихъ недвижимыхъ имуществъ распределялся по городамъ слѣдующимъ образомъ:

П о г о р о д а м ъ:	Оцѣнка имуществъ, принятая при раскладкѣ налога на 1901 годъ.			Раскладка Государственного налога на 1901 годъ.
	Городскія строения и дворовыя мѣста.	Фруктовые, промышленныя сады, фабрики и заводы.	Общая сумма оцѣнки.	
Саратову	9731450	139350	9870800	75000
Аткарску	152900		152900	1000
Балашову	660835	494450	1155285	3500
Вольску	872600	847400	1720000	9000
Камышину	581750	555500	1137250	5700
Кузнецку	249605	2250	251855	2600
Петровску	184460	68545	253005	1900
Сердобску	161225	2690	163915	1000
Хвалынску	230909	167503	398412	3100
Царицыну	1161800	523200	1685000	15000
Посаду Дубовкѣ	256625	32185	288810	2200
И т о г о	14091259	2833073	17077232	120000
	+152900			

Государственного поземельнаго налога, въ суммѣ 249769 р. 1 к., приходилось на уѣзды:

	Съ крестьянскихъ земель:	Съ частновладельческихъ:	В С Е Г О.
Аткарскій	17610 р. 46 к.	22396 р. 94 к.	40007 р. 40 к.
Балашовскій	23120 „ 3 „	28175 „ 15 „	51295 „ 18 „
Вольскій	10246 „ 60 „	8187 „ 5 „	18433 „ 65 „
Камышинскій	18440 „ 61 „	5330 „ 13 „	23770 „ 74 „
Кузнецкій	9228 „ 33 „	4970 „ 19 „	14198 „ 52 „
Петровскій	14156 „ 82 „	11800 „ 26 „	25957 „ 8 „
Саратовскій	9516 „ 43 „	17024 „ 97 „	26541 „ 40 „
Сердобскій	11742 „ 74 „	19031 „ 59 „	30774 „ 33 „
Хвалынскій	9812 „ 94 „	4386 „ 85 „	14199 „ 79 „
Царицынскій	2895 „ 52 „	1695 „ 40 „	4590 „ 92 „

126770 р. 48 к. 122998 р. 53 к. 249769 р. 1 к.

Дополнительнаго раскладочнаго сбора съ торговыхъ и промышленныхъ предприятий слѣдовадо къ поступленію:

По гор. Саратову	36060 руб.
и по уѣздамъ (съ городами): Саратовскому	1980 „
Аткарскому	5720 „
Балашовскому	7920 „
Вольскому	6700 „
Камышинскому	8660 „
Кузнецкому	6330 „
Петровскому	5900 „
Сердобскому	5590 „
Хвалынскому	2880 „
Царицынскому	27260 „
В с е г о	115000 руб.

Губернскій земскій сборъ на 1901 годъ опредѣлился, сообразно доходности разныхъ статей обложенія, по уѣздамъ въ слѣдующихъ количествахъ:

ПО УѢЗДАМЪ:	Количество десятинъ облагаемой земли.	ДОХОДНОСТЬ ОБЛАГАЕМЫХЪ ИМУЩЕСТВЪ.							Утверждено собраніемъ.			
		Каждой десятины.	Всей земли.	ВЪ УѢЗДАХЪ.		ВЪ ГОРОДАХЪ.		Общая сумма доходовъ.	Сумма сбора, причитающагося съ предметовъ обложенія по доходности на расходы по губерннымъ потребностямъ.			В С Е Г О .
				Промышленныхъ заведеній и разн. доходныхъ статей въ уѣздахъ.	Жилыхъ домовъ, облагаемыхъ въ уѣздахъ.	Промышленныхъ заведеній.	Жилыхъ домовъ и торговыхъ помѣщеній.		На образование дорожнаго капитала безъ отношенія къ доходности.			
Аткарскому	1064847	1 75	1863483	176773	—	8348	49652	98256	73125 80	20498 50	93624 30	
Балашовскому	1003860	2 30	2308878	229197	3181	40048	106521	87825	93675	22235	115910	
Вольскому	469367	1 80	844861	82899	—	76642	145563	49965	40079	15754	55833	
Камышинскому	892282	1 25	1115353	96844	—	27633	99454	339284	46676	19662	66338	
Кузнецкому	444756	1 65	733848	165604	—	23873	81031	1004356	35004	17029	52033	
Петровскому	632594	1 85	1170299	62296	—	19420	74054	1326069	46215	17600	63815	
Саратовскому	691368	1 80	1244462	245582	—	—	—	90044	51931	15055	66986	
Недвижимыхъ имуществъ г. Саратова	—	—	—	27004	8475	451635	1461933	1949047	67927	19685	87612	
Сердобскому	623563	2 40	1496551	63116	5787	6072	42965	1614491	56267	18445	74712	
Хвалынскому	549393	1 25	686741	54761	—	1995	57760	801257	27926	16263	44189	
Царицынскому	377037	65	245074	103709	8625	107027	529218	193653	34629	18334	52963	
Итого	6749067	—	11709550	1307785	26068	762693	2648151	16454247	573454 80	200560 50	774015 30	

Успѣшность поступлений по уѣзднымъ и губернскому земскимъ сборамъ, а также состояніе недоимокъ къ 1 января 1902 года представляется въ нижеслѣдующихъ вѣдомостяхъ:

а) По уѣзднымъ земскимъ сборамъ:

ПО УѢЗДАМЪ.	Количество недоимки къ 1-му января 1901 г.		Оклада 1901 года.		ВЪ ТЕЧЕНІЕ 1901 ГОДА:												Осталось къ 1-му января 1901 года.	
					Вновь причислено.				Исключено.				Поступило.					
					Недоимки.		Оклада.		Недоимки.		Оклада.		Недоимки.		Оклада.			
	Руб.	К.	Руб.	К.	Руб.	К.	Руб.	К.	Руб.	К.	Руб.	К.	Руб.	К.	Руб.	К.	Руб.	К.
Аткарскому	191702	9	184116	99	6	33	—	—	8541	63	7775	84	57408	63	114159	55	187939	76
Балашовскому	347821	27	359715	63	14620	26	57	65	15665	69	3663	94	97064	38	252983	26	352837	54
Вольскому	124265	2	161628	94	—	—	1910	74	21	9	1928	74	44270	3	125586	9	115998	75
Камышинскому	131368	—	204482	—	—	—	—	—	—	—	—	—	28710	—	160237	—	146903	—
Кузнецкому	80825	10	107175	31	3215	71	2266	86	1550	41	1321	59	13184	3	80876	83	96550	12
Петровскому	104443	94	229704	95	—	—	556	72	2252	22	93222	18	25012	84	99205	7	115013	30
Саратовскому	73763	55	105967	4	—	—	—	—	14	94	116	5	10892	74	74976	68	93730	18
Сердобскому	80189	68	126905	71	159	19	822	61	24	24	469	56	32772	23	92608	74	82202	42
Хвалынскому	158181	86	168632	60	1311	35	11	98	96	—	627	51	21723	85	112519	81	193170	62
Царицынскому	83251	59	154236	79	—	—	6789	26	1215	69	208	47	17848	47	97940	32	127064	69
Итого	1375812	10	1802565	96	19312	84	12415	82	29381	91	109333	88	348887	20	1211093	35	1511410	38

Изъ приведенной вѣдомости видно, что уѣздныхъ земскихъ сборовъ, за причисленіями и исключеніями, должно было поступить въ 1901 году по губерніи недоимокъ и оклада — всего 3071390 руб. 93 к.; поступило же 1559980 руб. 55 к. или 50,7% и осталось въ долгу за населеніемъ 1511410 руб. 38 к.; сравнительно съ предшествовавшимъ годомъ долгъ уѣзднымъ земствамъ увеличился на 135598 руб. 28 к.

б) По губернскому земскому сбору:

ПО УѢЗДАМЪ.	Ожидалось къ поступленію въ 1901 году.			Поступило въ 1901 году.			Сложено въ 1901 году со счетовъ.		Остается въ недоимкѣ къ 1-му января 1902 года.							
	Недоимки.	Оклада.	ИТОГО.	Недоимки.	Оклада.	ИТОГО.										
	Руб.	К.	Руб.	К.	Руб.	К.	Руб.	К.	Руб.	К.						
Аткарскому	101808	13	93624	30	195432	43	29479	25	66214	75	95694	—	1073	86	98664	57
Балашовскому	97364	29	115910	—	213274	29	27886	20	82014	95	109901	15	477	12	102896	2
Вольскому	37238	8	55833	—	93071	8	15599	24	43738	87	59338	11	6	90	33726	7
Камышинскому	58764	71	66338	—	125102	71	10444	74	54860	57	65305	31	533	93	59263	47
Кузнецкому	44347	47	52033	—	96380	47	6152	34	38408	79	44561	13	29	27	51790	7
Петровскому	62301	52	63815	—	126116	52	18078	82	40199	93	58278	75	—	—	67837	77
Саратовскому	56371	46	66986	—	123357	46	10142	51	45576	9	55718	60	—	—	67638	86
гор. Саратову	40010	42	87612	—	127622	42	24749	15	61915	95	86665	10	—	—	40957	32
Сердобскому	35024	5	74712	—	109736	5	17450	19	57410	18	74860	37	—	—	34875	68
Хвалынскому	3968	17	44189	—	48157	11	3052	37	33640	15	36692	52	2	83	11461	76
Царицынскому	20507	68	52963	—	73470	68	6775	21	32328	16	39103	37	82	68	34284	63
Итого	557705	92	774015	30	1331721	22	169810	2	556308	39	726118	41	2206	59	603396	22

Такимъ образомъ недоимокъ и оклада губернскаго земскаго сбора ожидалось къ поступленію въ 1901 году всего 1331721 руб. 22 коп., поступило 762118 руб. 41 коп. или 54,5% и осталось въ долгу, за исключеніемъ сложенныхъ со счетовъ 2206 руб 59 коп., 603396 руб. 22 коп.

Принявъ во вниманіе, во-первыхъ, что главнымъ источникомъ земскихъ сборовъ является обложеніе земельной собственности, составлявшее въ 1901 году 71,2% всего губернскаго земскаго сбора, и во-вторыхъ, что по результатамъ урожая минувшій годъ былъ плохимъ, нельзя не признать, что успѣхъ поступления земскихъ сборовъ (губернскаго и уѣздныхъ), выразившагося въ среднемъ 52,6%, былъ удовлетворительнымъ и обусловился допущеніемъ отсрочки по взысканію казенныхъ окладныхъ сборовъ; вълѣдствіе чего платежная способность населенія была въ состояніи удовлетворить земскія потребности болѣе чѣмъ на половину окладнаго размѣра.

в) Городскіе доходы и расходы.

Городскихъ доходовъ по веѣмъ городамъ губерніи поступило въ 1901 году 2903600 руб. 80 к., а израсходовано 3046029 руб. 44 коп.; недоимокъ къ 1 января 1902 года числилось 1105518 руб. 83 коп. Сравнительно съ 1900 г. сумма доходовъ увеличилась на 142138 руб. 17 коп. и расходовъ на 254769 руб. 73 коп.; количество недоимокъ уменьшилось на 42943 руб. 8 коп. Въ отдѣльности по городамъ суммы эти распредѣлялись:

Г О Р О Д А.	Доходы.		Расходы.		Недоимки къ 1 января 1902 г.	
	Руб.	К.	Руб.	К.	Руб.	К.
Саратовъ	1476089	7	1472423	9	734376	28
Аткарскъ	84496	85	91922	70	14678	4
Балашовъ.	124150	10	110041	70	36815	99
Вольскъ	253287	55	245412	75	112000	—
Камышинъ.	139099	9	142255	66	76499	16
Кузнецкъ	55543	21	60340	21	8787	1
Петровскъ	131746	53	131340	18	21376	63
Сердобскъ	68738	77	68262	41	11424	89
Хвалынскъ.	99848	40	102900	10	20543	96
Царицынъ	416872	50	565096	39	47257	26
Посадъ Дубовка	53728	73	56034	25	21759	61
	2903600	80	3046029	44	1105518	83

г) Акцизные сборы.

По отношенію къ поступленію акцизныхъ сборовъ, 1901 годъ представляется для губерніи исключительнымъ, такъ какъ съ 1 іюля была введена операція казенной продажи питей, а потому свѣдѣнія о доходахъ и расходахъ казны по питейной части необходимо разсмотрѣть по каждому полугодію отдѣльно.

Дѣйствующихъ заводовъ было: винокуренныхъ 18, дрожжево-винокуренныхъ 2, дрожжевое заведеніе безъ винокурения 1, водочный заводъ—въ с. Сарептѣ и пивоваренныхъ 12.

Всего выкурено 1736030 ведеръ; вина въ 40°; выварено пива 316160 ведеръ; выдѣлано сухихъ дрожжей 422081 фунтъ и водочныхъ издѣлій 365,45 ведеръ.

За выдѣланные и переработанные на заводахъ продукты уплачено акциза въ рубляхъ:

1) со спирта и вина	5838484 руб., — коп.
2) съ пива и меда	83709 „ 20 „
3) съ сухихъ прессованныхъ дрожжей	38920 „ 80 „
и 4) за водочныя издѣлія	1244 „ 26 „

Оптовая торговля крѣпкими напитками до 1 іюля производилась: виномъ и спиртомъ изъ 57 складовъ, изъ коихъ 20 съ разсрочкою акциза и 37 съ оплаченнымъ акцизомъ; пивомъ: въ первомъ полугодіи—изъ 23 складовъ и во второмъ - изъ 23 же складовъ.

Въ мѣста оптовой и раздробительной продажи крѣпкихъ напитковъ привезено изъ другихъ губерній 675983 ведра вина въ 40°, а вывезено въ другія губерніи 530237 ведеръ такой-же крѣпости; на мѣстное потребление израсходовано въ первомъ полугодіи 767118 ведеръ, что составляетъ 0,29 ведра на 1 душу населенія.

Число заведеній, производившихъ раздробительную торговлю крѣпкими напитками, помѣщено ниже въ таблицѣ, изъ которой видно, что число заведеній въ первой половинѣ 1901 года, по сравненію съ предшествовавшимъ годомъ, въ виду введенія съ 1 іюля казенной продажи питей, въ общемъ уменьшилось на 348.

Наименованіе мѣстъ торговли.	Въ 1901 г.		
	Въ 1900 г.	въ 1 полугод.	во 2 полугод.
Ренсковыхъ погребовъ	300	293	62
Погребовъ русскихъ виноградныхъ винъ	16	16	8
Трактирныхъ заведеній	503	416	41
Буфетовъ.	125	107	90
Питейныхъ домовъ	4	4	—
Постоялыхъ дворовъ	4	2	—
Корчемъ.	3	1	—
Ведерныхъ лавокъ	50	43	—
Винныхъ лавокъ	1376	1241	—
Пивныхъ лавокъ	255	222	142
Временныхъ выставокъ для продажи:			
а) крѣпкихъ напитковъ	82	23	—
б) пива и меда	14	16	5
Казенныхъ винныхъ лавокъ	—	—	645
<hr/>			
В с е г о	2732	2384	993

Патентный сборъ съ заводовъ винокуренныхъ, дрожжево-винокуренныхъ и пивоваренныхъ, съ дрожжевого заведенія, водочнаго завода, оптовыхъ складовъ вина и спирта, а также со складовъ пива и меда выразился въ суммѣ 46408 руб.

Кромѣ того въ 1901 году поступило за нарушеніе правилъ о торговлѣ напитками 7907 руб. 25 к., случайнаго дохода 146 руб. и сбора по безплатному отпуску спирта и отбросовъ на лаковые и уксусныя заводы 50 руб.

Для надобностей казенной винной операціи въ губерніи (безъ Царицынскаго уѣзда) приобрѣтено въ 1901 году, по расчету на 40° сырого спирта, 1347632 ведра, по цѣнѣ 72,108 коп. за ведро; получено ректификованнаго спирта (включая и Царицынскій уѣздъ) 1512533 ведра. Въ распоряженіе казны поступило питей 1195812 ведеръ; продано 797241 ведро на 6133270 руб. 99 коп., по средней цѣнѣ за ведро 7 руб. 64 к.; посуды продано на 47204 руб. Всего выручено 6226548 руб 45 коп.

Израсходовано на ректификацію, разливъ, укупорку и развозъ 741098 руб. Въ теченіе второго полугодія потреблено вина въ 40° 797241 ведро или на душу 0,31 ведра, на сумму 6133270 руб., что составляет расходъ на 1 душу 2,30 рубля.

Вольнонаемныхъ служащихъ по казенной продажѣ питей состояло: въ казенныхъ винныхъ очистныхъ и разливныхъ складахъ 861 чел. и продавцовъ въ казенныхъ винныхъ лавкахъ 653 чел. въ томъ числѣ 8 запасныхъ.

Табачныхъ фабрикъ дѣйствовало 2; уплачено акциза за выдѣланныя издѣлія 575003 руб. внесено дополнительнаго и патентнаго сбора фабрикантами, складами и заведеніями для торговли табачными издѣліями 56876 руб. 50 коп. и поступило конфискованныхъ и штрафныхъ денегъ 537 руб.

Акциза съ зажигательныхъ спичекъ поступило 10080 руб. и патентнаго сбора 100 руб., всего 10180.

Подъ охраною акцизнаго надзора состояло 24 склада освѣтительныхъ маслъ и 2 нефтеобрабатывающіе завода. Акциза съ освѣтительныхъ маслъ, вмѣстѣ со взносами по организаціи акцизнаго надзора, поступило 2912615 руб. 48 к. и за нарушение правилъ объ акцизѣ съ нефтяныхъ маслъ — 2400 руб.

При сравненіи приведенныхъ данныхъ о суммѣ поступленій акциза, по разнымъ предметамъ обложенія, съ суммами за 1900 годъ, получаютя слѣдующіе выводы.

Поступило акциза и другихъ сборовъ:

	Въ 1901 году.	Въ 1900 году.	Болѣе (+) или менѣе (-).	% отношеніе поступленій къ общей суммѣ
По питейной части.	6016869,51 руб.	7962870,38 р.	— 1946000,87 р.	62,8
„ табачной „	632416,50 „	484941,75 „	+ 147474,75 „	6,6
„ спичечной „	10180,00 „	3692,38 „	+ 6487,62 „	0,1
„ нефтяной „	2915015,48 „	2932445,66 „	— 17430,18 „	30,5
В с е г о	9574480,38 руб.	11383950,17 р.	— 1751086,19 р.	—

д) Отправленіе натуральныхъ повинностей.

Въ Саратовской губерніи дорожная, постоянная и подводная повинности переложены въ денежныя и свѣдѣнія о количествѣ израсходованныхъ по этимъ статьямъ денегъ включены въ общія суммы, показанныя въ отдѣлѣ „Государственные и земскіе сборы“.

Расходъ на квартирное довольствіе войскъ выразился въ 1901 году въ слѣдующихъ цифрахъ:

	Израсходовано городами.	Получено было отъ казны.
по городу Саратову	173970 р. 92 к.	136679 р. 53 к.
„ „ Аткареку.	2282 „ 56 „	1541 „ 54 „
„ „ Балашову	2895 „ 4 „	1239 „ 68 „
„ „ Вольску	2246 „ 55 „	1085 „ 21 „
„ „ Камышину	2261 „ 5 „	1143 „ 10 „
„ „ Кузнецку.	1043 „ 81 „	1074 „ 17 „
„ „ Петровску	2391 „ 4 „	913 „ 50 „
„ „ Сердобску.	2290 „ 62 „	1167 „ 43 „
„ „ Хвалынску	1243 „ 59 „	933 „ 70 „
„ „ Царицыну	29129 „ 52 „	5661 „ 59 „
В с е г о	219754 р. 70 к.	151439 р. 45 к.

Изъ приведенной таблицы видно, что всѣмъ городамъ, за исключеніемъ Кузнецка, пришлось приплатить на квартирное довольствіе войскъ нѣкоторыя суммы изъ городскихъ средствъ, сверхъ отпущенныхъ отъ казны.

е) Военская повинность.

(Приложеніе — въ домострой № 10).

Въ призывѣ къ исполненію военной повинности въ 1901 году лицъ, достигшихъ призывного возраста, и по дополнительнымъ спискамъ числилось 23722. По разверсткѣ, назначено съ губерніи къ приему на службу 6434 или 27,7% всѣхъ призывавшихся, въ числѣ коихъ принято 6404, осталось въ недоборѣ 29 магометанъ и 1 еврей, всего 30 или 0,46% всѣхъ назначенныхъ къ приему. Въ общемъ числѣ призываемыхъ заключалось льготныхъ перваго разряда 5239, втораго—4948 и третьяго—1134. Отсрочекъ дано: для окончанія образованія 50 и по имущественному положенію 3, по невозможности, для излѣченія отъ болѣзней и находящихся подъ судомъ—1458. Признано совсѣмъ неспособными къ службѣ 1832, что составляетъ 77,2 на каждую тысячу призывавшихся; въ 1901 году отношеніе это равнялось 71,4 на тысячу. Не явилось къ призыву 834. Въ числѣ принятыхъ на службу было грамотныхъ 3368 или 52,6%, въ томъ числѣ окончившихъ курсъ высшихъ и среднихъ учебныхъ заведеній—4 чел. или 0,062%; въ 1900 году % грамотныхъ опредѣлялся 51,3%, въ 1899 году—49,4%.

III. ОБЩЕСТВЕННОЕ БЛАГОУСТРОЙСТВО И БЛАГОЧИНІЕ.

а) Казенныя и общественныя зданія.

На ремонтъ казенныхъ зданій по губерніи, вѣдомства Министерства Внутреннихъ Дѣлъ, по смѣтѣ 1901 года назначено было кредита:

по § 30, ст. 2.

1) На обыкновенный ремонтъ зданія губернскихъ присутственныхъ мѣстъ въ Саратовѣ	1300 руб.
2) На мелочной ремонтъ казенныхъ зданій и содержаніе зданія губернскихъ присутственныхъ мѣстъ въ Саратовѣ въ чистотѣ	2220 „
3) На отопленіе и освѣщеніе квартиръ Сердобскаго и Аткарскаго уѣздныхъ исправниковъ	386 „
Итого по § 30, ст. 2	3906 руб.

Изъ нихъ израсходовано:

1) На обыкновенный ремонтъ казенныхъ зданій присутственныхъ мѣстъ:	
Въ гор. Саратовѣ	1725 руб. 13 к.
„ Сердобскѣ	200 „ — „
„ Балашовѣ	150 „ — „
„ Аткарскѣ	250 „ — „
2) На мелочной ремонтъ зданія губернскихъ присутственныхъ мѣстъ въ г. Саратовѣ	100 „ — „
3) На содержаніе въ чистотѣ зданія губернскихъ присутственныхъ мѣстъ въ г. Саратовѣ	459 „ — „
4) На мелочной ремонтъ зданій тюремъ Саратовской губерніи	275 „ — „

5) На жалованье экзекутору Губернскаго Правленія за присмотръ за зданіемъ губернскихъ присутственныхъ мѣстъ въ Саратовѣ	187 руб. 50 к.
6) На отопленіе и освѣщеніе квартиръ Сердобскаго и Аткарскаго уѣздныхъ исправниковъ	386 „ — „
7) Отчислено въ пользу техникувъ Строительнаго Отдѣленія за наблюденіе за ремонтными работами въ зданіяхъ присутственныхъ мѣстъ	173 „ 37 „
<hr/>	
И т о г о . 3906 руб. — к.	

Тюремнымъ Отдѣленіемъ по строительной части израсходовано:

а) на обыкновенный ремонтъ	3184 руб. 60 к.
и б) на мелочной	150 „ — „
<hr/>	
И т о г о . 3334 руб. 60 к.	

На постройку новыхъ зданій и ремонтъ существующихъ, израсходованы *городскими обществами и земствомъ* слѣдующія суммы:

Гор. Саратовъ	46449 руб. 60 к.	Саратовское уѣздное земство	3735 руб. 86 к.
„ Аткарскъ	24439 „ 9 „	Аткарское „ „	9466 „ 53 „
„ Балашовъ	21483 „ 62 „	Балашовское „ „	13233 „ 52 „
„ Вольскъ	49174 „ 18 „	Вольское „ „	1140 „ — „
„ Камышинъ	2959 „ 88 „	Камышинское „ „	10500 „ — „
„ Кузнецкъ	7365 „ 67 „	Кузнецкое „ „	5036 „ 46 „
„ Петровскъ	44408 „ 98 „	Петровское „ „	4538 „ 88 „
„ Сердобскъ	8505 „ 13 „	Сердобское „ „	8947 „ 9 „
„ Хвалыинскъ	8952 „ 75 „	Хвалыинское „ „	8765 „ 79 „
„ Царицынъ	34986 „ 74 „	Царицынское „ „	2089 „ 70 „
Посадъ Дубовка	2725 „ 13 „	Саратов. губернское земство	4230 „ — „
<hr/>		<hr/>	
Итого . 251450 руб. 77 к.		Итого . 71683 руб. 83 к.	

Сравнительно съ предшествовавшимъ годомъ сумма расходовъ городовъ въ 1901 году увеличилась на 38105 руб. 30 коп., расходы же земствъ сократились на 33728 руб. 75 коп.

б) Дороги, мосты и переправы.

На содержаніе почтовыхъ губернскихъ трактовъ и рѣчныхъ перевозовъ, на исправленіе старыхъ путей и средствъ сообщеній и устройство новыхъ дорожныхъ сооружений въ 1901 году израсходовано изъ суммъ губернскаго земскаго сбора 23360 руб. и за счетъ дорожнаго капитала 200560 р. 50 к. Кроме того изъ уѣздныхъ земскихъ суммъ израсходовано въ уѣздахъ:

Аткарскомъ	850 р. — к.
Вольскомъ	941 „ 90 „
Камышинскомъ	400 „ — „
Петровскомъ	260 „ — „
Саратовскомъ	558 „ — „
<hr/>	
И т о г о 3010 р. 50 к.	

Въ уѣздахъ Балашовскомъ, Кузнецкомъ, Сердобскомъ, Хвалыинскомъ и Царицынскомъ дорожныхъ сооружений, содержащихся на счетъ уѣздныхъ земствъ, не имѣется. Такимъ образомъ расходъ земствъ на обустройство путей сообщенія въ губерніи выразился въ суммѣ 226931 руб., меньше предшествовавшаго года на 64130 руб. 77 коп.

в) Почты, телеграфы и телефоны.

Всѣхъ почтовыхъ, почтово-телеграфныхъ и телеграфныхъ учреждений въ губерніи къ 1 января 1902 года состояло:

1) почтово-телеграфныхъ конторъ	20
2) почтово-телеграфныхъ отдѣленій	24
3) почтовыхъ отдѣленій	32
4) телефонныхъ станцій	3
5) волостныхъ правленій, съ приѣмомъ и выдачею всякаго рода корреспонденціи	13
В с е г о	92

Въ этихъ учрежденіяхъ числилось служащихъ:

классныхъ чиновниковъ	438
почтальоновъ, сторожей, разсылныхъ и рабочихъ для телефонной сѣти	270

Кромѣ того въ управленіи округа состояло:

классныхъ чиновниковъ	12
вольнонаемныхъ писцовъ, сторожей и мастеровыхъ	18


Движеніе корреспонденціи за 1901 годъ выразилось въ слѣдующихъ цифровыхъ данныхъ:

1. Почтовая корреспонденція.

	В Н У Т Р Е Н Н Е Й,		По город- ской почтѣ доставлено:	М Е Ж Д У А Р О Д Н О Й,	
	Получено:	Отправлено:		Получено:	Отправлено:
Частныхъ простыхъ закрытыхъ писемъ	3947826	—	207006	93388	54703
Открытыхъ писемъ	627128	—	71242	22933	11196
Бандерольныхъ отправленій	675415	—	54594	91532	23512
Періодическихъ изданій	3523164	2160519	—	26988	—
Заказныхъ отправленій	543117	—	15725	—	—
Рекомендованныхъ	—	—	—	13246	14076
Казенныхъ писемъ	1312634	—	—	—	—
Частныхъ и казенныхъ денежныхъ и цѣнныхъ пакетовъ	177124	190703	886	888	4335
Цѣнныхъ посылокъ и узловъ	70099	45714	—	459	128
Посылокъ безъ цѣны	33675	8172	—	4102	—
Денежныхъ переводовъ по почтѣ и телеграфу	204838	249585	—	—	—

Пересланныхъ капиталовъ было:

	Получено:	Отправлено:
а) въ частныхъ и казенныхъ пакетахъ цѣнностей на	56974711 руб.	41858372 руб.
б) цѣнностей въ посылкахъ и узлахъ на	862322 „	8188794 „
в) денежныхъ переводовъ	9297567 „	9479876 „



2. Телеграфная корреспонденція

заключалось въ депешахъ:

а) входящихъ	379717
б) исходящихъ	332133
и в) проходящихъ	1994121

Поступило сборовъ по губерніи:

а) по почтовой части	447369 руб.
б) по телеграфной и телефонной	377797 „

В с е г о 825166 руб.

Произведено расходовъ:

а) на содержаніе личнаго состава учреждений	236931 руб. --	1
б) на канцелярскіе расходы, упаковочные матеріалы, отопленіе, освѣщеніе, наемъ домовъ для учреждений и содержаніе казенныхъ домовъ.	50304 „ —	„
в) на лѣченіе почтальоновъ въ больницахъ	85 „ 50	„
г) прогоновъ за возку почтъ и эстафетъ	19205 „ 19	„

В с е г о 306525 руб. 69 к.

Протяженіе путей для слѣдованія почтъ въ предѣлахъ губерніи составляло:

желѣзнодорожныхъ	1212	версть,
грунтовыхъ {	по почтовымъ дорогамъ	154 „
	по проселочнымъ	1766 „
и по рѣкѣ Волгѣ	708	„

Всѣхъ почтовыхъ конныхъ станцій въ губерніи содержалось 5; на нихъ имѣлось: лошадей 48 писарей 2, старостъ 3 и ямщиковъ 21. Въ теченіе года вышло лошадей съ этихъ станцій:

подъ почты и эстафеты	4526
подъ проѣзжающихъ по казенной и частной надобностямъ	620

Къ 1 января 1902 года въ губерніи было:

телеграфныхъ линій 760¹/₄ версть и проводовъ 5468¹/₂ версть, телефонныхъ:

въ Саратовѣ, линій 110 вер. 479 саж. и проводовъ 853 вер. 267 саж.	
„ Царицынѣ „ 66 „ 131 „ „ „ 660 „ 175 „	
„ Вольскѣ „ 26 „ 88 „ „ „ 70 „ 246 „	

Сравнительно съ предшествовавшимъ годомъ увеличилось: въ Саратовѣ телефонныхъ линій на 29 версть 243 саж. и проводовъ на 85 версть 476 саж.

г) Народная нравственность.

(П р и л о ж е н і е — в ѣ д о м о с т ь № 11).

Въ 1901 году по 527 преступленіямъ и проступкамъ осуждено общими судебными установленіями 704 чел., въ томъ числѣ 660 мужчинъ и 44 женщины; сравнительно съ предшествовавшимъ годомъ число преступленій увеличилось на 30 и осужденныхъ на 35 чел.

Распределеніе преступленій и проступковъ по отдѣльнымъ родамъ, а также осужденныхъ видно изъ слѣдующей таблицы:

Преступленія и проступки.

	Число преступлений.	% къ общему числу преступлений.	Число осужденныхъ.	% къ общему числу осужденныхъ.
1) Противъ вѣры	11	2,1	13	1,8
2) Противъ порядка управленія	63	12,0	81	12,0
3) По службѣ государственной и общественной	45	8,5	52	7,4
4) Противъ имущества и доходовъ казны	3	0,6	4	0,6
5) Противъ общественнаго благоустройства и благочинія	53	10,1	66	9,4
6) Противъ жизни, здравія, свободы и чести частныхъ лицъ	112	21,2	144	20,5
7) Противъ правъ семейственныхъ	8	1,5	8	1,1
8) Противъ собственности частныхъ лицъ	232	44,0	336	47,2
В с е г о	527	100,0	704	100,0

Въ числѣ осужденныхъ было:

Дворянъ потомственныхъ	2 или	0,3%
„ личныхъ	3 „	0,4%
Духовенства	4 „	0,6%
Почетныхъ гражданъ	8 „	1,1%
Купцовъ	1 „	0,1%
Мѣщанъ	143 „	20,3%
Крестьянъ	414 „	58,9%
Военнаго сословія	64 „	9,1%
Другихъ сословій	65 „	9,2%

По возрасту между осужденными первое мѣсто занимаютъ преступники, имѣющіе отъ 21 до 50 лѣтъ (484 чел. или 68,9%), затѣмъ идутъ 17—20 лѣтъ (113 чел. или 16,1%), отъ 51 до 70 лѣтъ (84 чел. или 11,9%), моложе 17 лѣтъ (18 чел. или 2,5%) и свыше 70 лѣтъ (5 чел. или 0,7%).

Къ 1 января 1901 года во всѣхъ мѣстахъ заключенія въ губерніи состояло подъ стражей 2024 муж. и 114 жен.; въ теченіе минувшаго года поступило 58508 муж. и 4588 жен., убыло 58391 муж. и 4554 жен.; къ 1 января 1902 года осталось подъ стражей 2141 муж. и 148 жен.

д) Р а с к о л ъ .

Раскольниковъ разныхъ сектъ, по свѣдѣніямъ Духовной Консистоіи, числилось въ губерніи въ 1901 году 85952 чел. обоюго пола; по уѣздамъ это число распредѣлялось слѣдующимъ образомъ: наибольшее число—22126—было въ Хвалынскомъ уѣздѣ, затѣмъ, 14653—въ Вольскомъ, 10360—въ Камышинскомъ, 9876—въ Саратовскомъ, 6383—въ Сердобскомъ, 5256—въ Балашовскомъ, 5184—въ Аткарскомъ, 4551—въ Царицынскомъ, 4062—въ Кузнецкомъ и 3501—въ Петровскомъ.

Всѣ раскольники въ губерніи подраздѣляются на пріемлющихъ священство—бѣглопоповцевъ и австрійскаго толка—безпоповцевъ, съ дѣленіемъ ихъ на поморцевъ, еодосеевцевъ, спасовцевъ или нѣтовцевъ и другихъ.

Борьба съ расколомъ въ истекшемъ году, по примѣру прежнихъ лѣтъ, велась приходскими священниками и Саратовскимъ Православнымъ Братствомъ Св. Креста, чрезъ окружныхъ миссіонеровъ. Съ цѣлью ослабленія раскола и противодѣйствія его распространенію открывались собесѣдованія съ заблуждающимися о предметахъ разногласія ихъ съ православной церковью; кромѣ того, при нѣкоторыхъ церквахъ поддерживались основанныя уже нѣсколько лѣтъ бібліотеки, изъ которыхъ книги для чтенія выдавались прихожанамъ на дома. Бібліотеки эти составлялись постепенно, на средства изъ общихъ церковныхъ доходовъ.

Результаты миссіонерской дѣятельности за минувшій годъ выразились 734 случаями присоединенія изъ раскола въ православіе.

Появленія новыхъ сектъ въ губерніи замѣчено не было.

е) Арестанты и мѣста заключенія.

Въ теченіе 1901 года никакихъ измѣненій въ числѣ мѣстъ заключенія не произошло.

Число содержащихся подъ стражей въ тюрьмахъ, исправительномъ арестантскомъ отдѣленіи и другихъ мѣстахъ заключенія гражданскаго вѣдомства къ 1 января 1901 года было 1703 чел. обоого пола, въ 1901 году прибыло 10235, убыло 10164 и къ 1 января 1902 года состояло 1774 чел. обоого пола.

Движеніе это по категоріямъ распредѣляется слѣдующимъ образомъ.

Наименованіе категорій содержащихся подъ стражей.	Къ 1 января 1901 года состояло.		Въ 1901 году.				Къ 1 января 1902 года состоитъ.	
			Прибыло.		Убыло.			
	М.	Ж.	М.	Ж.	М.	Ж.	М.	Ж.
1. Состоящихъ подъ судомъ и слѣдствіемъ	283	8	712	50	760	50	235	8
2. Срочныхъ:								
а) въ тюрьмахъ.	635	58	2243	204	2116	187	762	75
б) въ исправительномъ отдѣленіи.	566	—	486	—	524	—	528	—
3 Ссылныхъ	25	2	61	8	74	10	12	—
4. Пересыльныхъ	110	10	5787	515	5772	515	125	10
5. Другихъ категорій	—	—	20	4	14	2	6	2
6. Добровольно слѣдующихъ за ссыльными	—	1	—	11	—	12	—	—
Всего.	1619	79	9309	702	9260	776	1668	95
	1698		10101		10036		1763	
Дѣтей при арестантахъ	1	4	84	50	80	48	5	6
Всего.	1620	83	9393	842	9340	824	1673	101
	1703		10235		10164		1774	

Арестантами всѣхъ категорій проведено на внѣшнихъ работахъ 346942 рабочихъ дня и заработано 65392 руб. 10 коп. По отдѣльнымъ мѣстамъ заключенія количество рабочихъ дней и сумма заработка показаны въ слѣдующей таблицѣ.

НАЗВАНІЕ МѢСТЪ ЗАКЛЮЧЕНІЯ.	Число рабочихъ дней.	Сумма заработка.	
		РУБ.	КОП.
Саратовское Исправительное Арестантское Отдѣленіе.	170034	38235	15
Саратовская губернская тюрьма	82408	14468	45
УЪЗДНЫЯ ТЮРЬМЫ:			
Аткарская	12273 ³ / ₄	1768	74
Балашовская	14061	1761	60
Вольская	7187	2137	20
Камышинская	15213 ¹ / ₄	2517	25
Кузнецкая.	7830	896	62
Петровская.	7932 ¹ / ₂	894	76
Сердобская	8371 ¹ / ₂	547	15
Хвалынская	5042	216	62
Царицынская	16589	1948	43
Итого	346942	65392	10

Отдѣльные виды внутреннихъ работъ, которыми были заняты арестанты въ мѣстахъ заключенія въ губерніи въ отчетномъ году, число рабочихъ дней и размѣръ заработка по этимъ работамъ видны изъ слѣдующихъ данныхъ.

Названіе внутреннихъ работъ.	Въ тюрьмахъ губерніи.				Въ Саратовскомъ исправительномъ арестантскомъ отдѣленіи.			
	Число рабочихъ дней.	Годовая чистая выручка.		Размѣръ средняго ежедневнаго чистаго заработка.	Число рабочихъ дней.	Годовая чистая выручка.		Размѣръ средняго ежедневнаго чистаго заработка.
		Руб.	Коп.			Руб.	Коп.	
Столярныя и плотничныя	941	620	41	65,93	250	10	26	4,10
Переплетныя	708	237	65	33,56	—	—	—	—
Сапожныя	8163	2669	67	32,7	9125	257	97	2,87
Картонажныя	1747	506	97	29,02	1727	23	54	1,36
Портняжныя и швейныя	22151	5121	76	23,12	5220	665	47	12,74
Кузнечно-слесарныя	640 ^{1/2}	135	92	21,22	375	34	70	9,25
Разныя работы	1141	235	85	20,67	445	8	74	3,2
Ткацкія	10505	1617	37	15,39	12192	3769	24	30,91
Плетеніе лаптей и туфель	231	34	92	15,11	1549	30	98	2,00
Плетеніе корзинъ	127	18	15	14,29	—	—	—	—
Вязальныя	758	81	34	10,73	—	—	—	—
Рогоже-ткацкія	1200	78	30	6,05	—	—	—	—
Мельничныя	—	—	—	—	7768	162	82	2,9
Итого	48012 ^{1/2}	11358	31	—	38651	4964	72	—

Изъ приведенныхъ въ послѣдней таблицѣ данныхъ усматривается, что наиболѣе выгодными изъ внутреннихъ тюремныхъ работъ оказываются работы: столярныя и плотничныя, по которымъ средній дневной чистый заработокъ достигъ 65,93 коп., затѣмъ переплетныя—33,56 коп., сапожныя—32,7 коп., картонажныя—29,02 коп., портняжныя и швейныя—23,12 коп., кузнечно-слесарныя—21,22 к.; менѣе продуктивными являются: ткацкія работы, средній дневной заработокъ по которымъ составляетъ 15,39 коп., плетеніе лаптей и туфель—15,11 коп., плетеніе корзинъ—14,29 коп., вязальныя—10,73 коп. и рогоже-ткацкія—6,05 коп.

ж) П о ж а р ы .

(П р и л о ж е н і е—в ѣ д о м о с т и № 12, а и б.)

Въ теченіе 1901 года въ губерніи было 2356 пожаровъ, которыми истреблено или повреждено 11682 двора и причинено убытковъ на сумму 9710992 руб.; въ томъ числѣ въ городахъ 257 пожарами уничтожено строеній въ 536 дворахъ на сумму 4480621 руб., что составляетъ до 46% общей для губерніи суммы пожарныхъ убытковъ; въ уѣздахъ отъ 2099 пожарныхъ случаевъ сгорѣло 11146 дворовъ, стоимостью въ 5230371 рубль, что равняется 54% всей суммы убытковъ.

Сравнительно съ предшествовавшимъ, 1901 годъ, мало отличаясь по числу пожаровъ, принесъ населенію губерніи громадныя убытки, такъ какъ число погорѣвшихъ строеній увеличилось почти вдвое, а сумма убытковъ оказалась больше на 7212321 рубль, увеличившись противъ 1900 года почти вчетверо. Громадное увеличеніе количества погорѣвшихъ построекъ находится въ зависимости главнымъ образомъ отъ крайне засушливой погоды, стоявшей весной и все лѣто минувшаго года, при весьма высокой температурѣ. Значительное увеличеніе суммы пожарныхъ убытковъ произошло, между прочимъ, вслѣдствіе грандіознаго пожара, бывшаго 13 іюня въ гор. Царицынѣ; отъ этого пожара сгорѣли: караванъ судовъ съ лѣсными матеріалами, склады лѣса на пристаняхъ,

лѣсопильные заводы и другія постройки; стоимость сгорѣвшаго имущества опредѣлена суммой до 3 милліоновъ рублей, въ томъ числѣ въ районѣ города—до 1½ милліоновъ и въ уѣздѣ—болѣе 1300000 рублей.

По количеству пожарныхъ убытковъ города и уѣзды распредѣляются въ слѣдующемъ порядкѣ

Г О Р О Д А.	Сумма убытковъ въ рубляхъ.	% отноше- ніе къ об- щей по гу- берн. суммѣ убытковъ.	У Ѣ З Д Ы.	Сумма убытковъ въ рубляхъ.	% отноше- ніе къ об- щей по гу- берн. суммѣ убытковъ.
Саратовъ	2165220	22,30	Царицынскій	1541996	15,88
Царицынъ	1738643	17,91	Сердобскій	810326	8,34
Сердобскъ	238680	2,46	Петровскій	555282	5,71
Кузнецкъ	149675	1,54	Хвалынскій	417310	4,30
Петровскъ	104753	1,08	Кузнецкій	383130	3,96
Аткарскъ	50800	0,52	Балашовскій	345021	3,55
Посадъ Дубовка	10760	0,11	Аткарскій	318918	3,29
Вольскъ	8685	0,09	Вольскій	306260	3,15
Камышинъ	8494	0,08	Камышинскій	297649	3,07
Хвалынскъ	3571	0,03	Саратовскій	254479	2,62
Балашовъ	1340	0,01			
Итого въ городахъ: 4480621 46,13			Итого въ уѣздахъ: 5230371 53,87		

По временамъ года наибольшее число пожарныхъ случаевъ приходилось на лѣтніе мѣсяцы—951 пожаръ или 40,4% всѣхъ случаевъ; затѣмъ, на осенніе—561 случай или 23,8%, на весенніе—525 или 22,3%; остальные 319 пожаровъ или 13,5% случились въ зимніе мѣсяцы.

Распредѣливъ всѣ бывшіе въ теченіе 1901 года пожарные случаи, по причинамъ возникновенія, на отдѣльныя группы и сравнивъ съ данными за 1899 и 1900 годы, получимъ слѣдующіе выводы:

ПРИЧИНЫ ПОЖАРОВЪ.	Въ 1901 г.	Въ 1900 г.	Въ 1899 г.
1. Отъ молніи	21 или 0,9%	32 или 1,2%	27 или 1,8%
2. Отъ дурного устройства печей и трубъ	505 „ 21,5%	564 „ 27,7%	383 „ 26,1%
3. Отъ неосторожности	960 „ 40,8%	556 „ 27,3%	441 „ 30,0%
4. Отъ поджога	187 „ 7,9%	214 „ 10,6%	161 „ 11,0%
5. Отъ другихъ причинъ	683 „ 28,9%	677 „ 33,2%	456 „ 31,1%
Всего	2356	2043	1468

Изъ приведенной таблицы видно, что наиболѣе частой причиной пожаровъ въ минувшемъ году была неосторожность, отъ которой произошло 40,8% всѣхъ случаевъ; если-же въ эту группу включить число пожаровъ, зарегистрированныхъ въ рубрикѣ „отъ другихъ причинъ“, и происхожденіе которыхъ въ большинствѣ случаевъ хотя и осталось невыясненнымъ, но съ большою степенью вѣроятности можетъ быть отнесено на счетъ той-же неосторожности, то отношеніе это для 1901 года возрастетъ до 69,7%, для 1900 г.—до 60,5% и для 1899 г.—до 61,1%.

Въ періодъ усиленія пожарности въ губерніи мѣстной администраціей принимались экстренныя мѣры какъ къ предупрежденію возникновенія пожаровъ, такъ и къ болѣе успѣшному тушенію ихъ.

Весьма существенную помощь сельскому населению принесла *дѣятельность Губернскаго земства*, выразившаяся въ рядѣ мѣръ, принятыхъ имъ къ предупрежденію сельскихъ пожаровъ, а также чрезъ обязательное и добровольное земскія страхованія, облегчившая положеніе погорѣльцевъ.

Мѣры предупредительныя заключались въ слѣдующемъ: 1) было отпущено кровельнаго желѣза 205 лицамъ и мѣстамъ 24778 пудовъ, на сумму 63960 руб., въ томъ числѣ на 7471 руб. 50 к. за наличныя деньги и остальные—въ сеуду, срокомъ на одинъ годъ; 2) въ поощреніе за устройство огнеупорныхъ крышъ было выдано 255 домохозяевамъ денежныхъ пособій на сумму 2683 руб.; 3) приобрѣтено для сельскихъ обществъ 72 пожарныхъ заливныхъ трубы и рукавовъ, за наличныя и съ разсрочкою уплаты за нихъ денегъ въ теченіе 3 лѣтъ, на сумму 13689 руб. 86 к.; 4) выдано пособій на 1800 руб. существующимъ въ губерніи 12 вольнымъ пожарнымъ дружинамъ: Павловской, Шиковской, Горюшинской, Шаховской, Покурлейской, Посельской, Балтайской, Колоярской, Царевщинской, Даниловской, Дворянско-Терешанской и Турковской; 5) выдано пособій на переносъ построекъ на планныя мѣста 9 домохозяевамъ 280 рублей; 6) выдано наградъ за энергичныя и успѣшныя дѣйствія по прекращенію пожаровъ 38 лицамъ 293 руб. 68 к.; 7) выдано 3 сельскимъ обществамъ 4183 руб., въ сеуду срокомъ на 5 лѣтъ, на устройство колодцевъ и запрудъ; 8) на наемъ мастеровъ по исправленію сельскихъ пожарныхъ инструментовъ израсходовано 782 руб. 99 коп.

По *обязательному земскому страхованію* всего выдано по 2046 пожарамъ 1406000 руб.; оцѣнка сгорѣвшихъ строеній составляла 2764000 руб.; страховой сборъ равнялся 710000 руб.; такимъ образомъ губернское земство по операціи обязательнаго страхованія понесло убытка въ 1901 году 696000 руб.

Въ *добровольномъ страхованіи* въ теченіе 1901 года было заключено 3820 страхованій, съ страховой суммой въ 9320998 руб.; премій собрано 86439 руб. 52 к. и выдано, по 117 случаямъ, страхового вознагражденія 143645 руб. 85 к.; такимъ образомъ усилившеюся пожарностью и добровольному страхованію нанесенъ убытокъ 57206 руб. 33 коп.

Содержаніе пожарныхъ обозовъ въ 1901 году обошлось городамъ 143981 руб. 73 к., сравнительно съ предшествовавшимъ годомъ больше на 3801 руб. 63 к.; изъ послѣдней суммы 1961 руб. 48 к. составляютъ излишекъ расходовъ по гор. Саратову, израсходованныхъ городскою управою, по экстренному ассигнованію, въ виду учащенія пожарныхъ случаевъ лѣтомъ, на увеличеніе личнаго состава ночного караула на городскихъ улицахъ.

Болѣе подробныя свѣдѣнія о состояніи пожарной части въ городахъ за 1901 г. видны изъ приложенной вѣдомости № 12 б.

IV. НАРОДНОЕ ЗДРАВІЕ И ОБЩЕСТВЕННОЕ ПРИЗРѢНІЕ.

а) В р а ч и.

Всѣхъ врачей въ 1901 году въ губерніи числилось 250; въ томъ числѣ въ городахъ 152 и въ уѣздахъ 98. Въ числѣ врачей было женщинъ-врачей 6. По городамъ врачи распредѣлялись слѣдующимъ образомъ: въ Саратовѣ 94 (въ томъ числѣ женщинъ-врачей 5), въ Аткарскѣ 4, въ Балашовѣ 6, въ Вольскѣ 9 (изъ нихъ одна женщина-врачъ), въ Камышинѣ 4, въ Кузнецкѣ 5, въ Петровскѣ 3, въ Сердобскѣ 4, въ Хвалынскѣ 4 и въ Царицынѣ 19. По уѣздамъ врачи распредѣлялись такъ: въ Саратовскомъ 13, въ Аткарскомъ 10, въ Балашовскомъ 18, въ Вольскомъ 8, въ Камышинскомъ 13, въ Кузнецкомъ 5, въ Петровскомъ 9, въ Сердобскомъ 9, въ Хвалынскомъ 5 и въ Царицынскомъ 8. Изъ общаго по губерніи числа врачей вольнопрактиковавшихъ было 70.

Фармацевтовъ по губерніи состояло 91; изъ нихъ въ городахъ 71 и въ уѣздахъ 20. Число фельдшеровъ и фельдшерицъ было 438; изъ нихъ въ городахъ 126 и въ уѣздахъ 312. Повивальныхъ бабокъ числилось 139; изъ нихъ въ городахъ 109 и въ уѣздахъ 30. Дантистовъ было 30, массажистовъ 14 и оспопрививателей 6.

Изъ общаго числа жителей по губерніи приходилось на одного врача: по городамъ 2537 чел., по уѣздамъ 23012 чел., а на одного фельдшера: по городамъ 3061 чел. и по уѣздамъ 7228 чел. Число всѣхъ пользовавшихся больныхъ по губерніи было: по городамъ 477467 чел., по уѣздамъ 1141741 чел.; на одного врача среднимъ числомъ пришлось больныхъ: по городамъ 3141 и по уѣздамъ 11650 чел.

б) Б О Л Ь Н И Ц Ы.

Лѣчебныхъ заведеній различныхъ вѣдомствъ и наименованій (больницъ, лѣчебницъ, пріемныхъ покоевъ и проч.) къ 1 января 1902 года было въ губерніи 130 съ 2255, кроватями или одно лѣчебное заведеніе приходилось въ среднемъ на 20314 чел. и одна кровать на 1170 чел.

Изъ показаннаго общаго количества лѣчебныхъ заведеній, за исключеніемъ существующихъ при учебныхъ заведеніяхъ разныхъ вѣдомствъ, состояло по городамъ и уѣздамъ:

Города и уѣзды.	Городскихъ больницъ.	Число кроватей.	Земскихъ больницъ и лѣчебн.	Число кроватей.	Тюремныхъ больницъ.	Число кроватей.	Частныхъ, желѣзнодорожн., фабричн. и др.	Число кроватей.		
Саратовъ	1	100	3	560	1	90	4	52		
уѣздъ	—	—	8	64	—	—	3	13		
Аткарскъ	—	—	1	35	1	6	—	—		
уѣздъ	—	—	4	60	—	—	—	—		
Балашовъ	—	—	1	30	1	6	—	—		
уѣздъ	—	—	7	60	—	—	1	8		
Вольскъ	1	21	1	3	1	10	2	19		
уѣздъ	—	—	8	60	—	—	—	—		
Камышинъ	—	—	1	45	1	12	—	—		
уѣздъ	—	—	6	64	—	—	—	—		
Кузнецкъ	—	—	1	40	1	12	1	2		
уѣздъ	—	—	5	71	—	—	2	15		
Петровскъ	1	13	1	35	1	4	1	2		
уѣздъ	—	—	4	36	—	—	—	—		
Сердобскъ	—	—	1	30	1	1	1	1		
уѣздъ	—	—	3	36	—	—	2	33		
Хвалынскъ	—	—	1	40	1	4	—	—		
уѣздъ	—	—	5	53	—	—	—	—		
Царицынъ	1	20	1	40	1	12	2	55		
уѣздъ	—	—	3	17	—	—	1	30		
Посадъ Дубовка	—	—	1	13	—	—	—	—		
<hr/>										
Итого.	{	въ городахъ	4	154	13	871	10	157	20	131
		„ уѣздахъ	—	—	53	521	—	—	10	99
		„ губерніи	4	154	66	1392	10	157	30	230

в) Организація акушерской помощи.

Всѣхъ повивальныхъ бабокъ въ губерніи было въ 1901 году 139, въ томъ числѣ правительственныхъ 11, городскихъ 7, состоящихъ при больницахъ, пріемныхъ покояхъ и земскихъ участковыхъ 27, вольнопрактикующихъ 94. Изъ общаго числа повивальныхъ бабокъ 109 живутъ въ городахъ и только 30 въ уѣздахъ.

Принимая во вниманіе численность населенія и пространство губерніи, можно сказать, что число повивальныхъ бабокъ недостаточно для удовлетворенія потребностямъ населенія въ акушерской помощи, особенно въ селеніяхъ.

Въ теченіе минувшаго года всѣми повивальными бабками принято младенцевъ всего 6216, изъ нихъ мальчиковъ 3330 и дѣвочекъ 2886.

Изъ этого числа принято живыхъ: мальчиковъ 2809 и дѣвочекъ 2499. Двойней было: мальчиковъ 219 и дѣвочекъ 176; изъ нихъ принято живыхъ мальчиковъ 186 и дѣвочекъ 152. При расчетѣ общаго числа принятыхъ младенцевъ къ числу повивальныхъ бабокъ оказывается, что въ среднемъ каждая изъ нихъ въ теченіе года приняла, приблизительно, 45 младенцевъ. Кромѣ того въ родильномъ домѣ въ Саратовѣ, въ с. Падахъ Балашовскаго уѣзда и родильномъ пріютѣ въ г. Царицынѣ приняты акушерками и врачами 1391 младенецъ, изъ нихъ 748 мальчиковъ и 643 дѣвочки. Такимъ образомъ изъ общаго числа родившихся въ губерніи—144421 чел.—получили раціональную акушерскую помощь только 7607, что составляетъ 5,26% всѣхъ родившихся или на каждую тысячу рожденій—52.

г) А п т е к и.

Всѣхъ аптекъ съ вольной продажей было 40, въ томъ числѣ въ Саратовѣ 9 нормальныхъ аптекъ и 1 гомеопатическая; въ уѣздныхъ городахъ аптекъ содержалось 14 и филиальное отдѣленіе 1 (въ Камышинѣ); остальные аптеки находились въ посадѣ Дубовкѣ и большихъ селеніяхъ по одной.

Денежный оборотъ всѣхъ вольныхъ аптекъ равнялся 275311 руб. 29 коп., въ томъ числѣ по 262349 рецептовъ отпущено на 136483 руб. 43 коп. и отъ ручной продажи выручено 138827 руб. 86 коп. Средняя стоимость одного рецепта въ 1901 году равнялась 52,0 коп.

д) О с п о п р и в и в а н і е.

Въ теченіе минувшаго года всего по губерніи вакцинировано 92706 дѣтей, въ томъ числѣ въ городахъ 10297 и въ уѣздахъ 82409; ревакцинировано (повторно привито) всего по губерніи 12051 чел. Привитіемъ предохранительной оспы занимались преимущественно фельдшера, подъ наблюдениемъ врачей, и, отчасти, особые оспопрививатели, которые въ селахъ и деревняхъ содержались или на счетъ сельскихъ обществъ или земствъ, а въ городахъ—на городскія средства. Оспопрививаніе производилось большею частью посредствомъ детрита и въ большинствѣ случаевъ бесплатно.

Детритъ получался какъ для городовъ, такъ и для уѣздовъ изъ Саратова, отъ врача оспопрививателя Романова, и только въ Аткаревскомъ уѣздѣ онъ изготовлялся на собственномъ телятницѣ при земской больницѣ.

е) Дѣятельность врачебно-полицейскаго комитета.

Съ цѣлью огражденія населенія отъ заболѣваній сифилисомъ и венерическими болѣзнями, въ минувшемъ году, также какъ и въ предшествовавшіе годы, производились періодическіе осмотры проститутокъ, а также освидѣтельствованія рабочихъ въ промышленныхъ заведеніяхъ и ночлежныхъ домахъ. Всего въ теченіе года осмотрено было проститутокъ въ домахъ терпимости и одиночекъ 522; изъ нихъ найдено больными сифилисомъ 59 и венерическими болѣзнями 67.

Въ мѣстахъ заключенія, на заводахъ, фабрикахъ и проч. осмотрѣно 11963 чел.; изъ нихъ оказалось больныхъ сифилисомъ 35 человекъ и венерическими болѣзнями 69 человекъ.

Изъ отчетовъ врачей по больницамъ и частной практикѣ видно, что общее число лѣчившихся сифилитиковъ по губерніи было 84420 чел., изъ нихъ въ городахъ 21124, въ томъ числѣ: въ Балашовѣ 4008, въ Сердобскѣ 5118, въ Саратовѣ 3287, въ Аткарскѣ 2019, въ Петровскѣ 1836, въ Кузнецкѣ 1690, въ Царицынѣ 1552, въ Хвалынскѣ 1056, въ Камышинѣ 344 и въ Вольскѣ 244. По уѣздамъ обращающихся за пособіемъ сифилитиковъ въ общей сложности было 63296, причемъ наибольшее число приходилось на Сердобскій уѣздъ—12715 чел., а наименьшее на Царицынскій—1634 человекъ.

Больныхъ венерическими болѣзнями всего по губерніи было зарегистрировано 8619 чел., въ томъ числѣ въ городахъ 6163 и въ уѣздахъ 2456. Наибольшее число венерическихъ больныхъ по городамъ приходится на Саратовъ—2830, а по уѣздамъ—въ Камышинскомъ, 310.

ж) Расходъ по медицинской части земствъ и городовъ.

На медицинскую часть въ минувшемъ году израсходовано земствами 832860 руб. 4 к. и городами 170760 руб. 73 к., а всего 1003620 руб. 77 к., противъ предшествовавшаго года меньше на 10359 руб. 65 к.

з) Инфекціонныя болѣзни.

По количеству заболѣваній, инфекціонныя болѣзни распредѣлялись въ слѣдующемъ порядкѣ: гриппъ—23663, дифтеритъ—11613, дизентерія—11113, коклюшъ—9737, корь—6702, брюшной тифъ—6272, рожа—4085, скарлатина—3904, заушница—3511, гнойное воспаленіе глазъ—3110, оспа натуральная—1982, неопредѣленный тифъ—1664, крупъ—1085, сыпной тифъ—822, сибирская язва—730, холера ностра—337, возвратный тифъ—179, септицемія—172, эпидемическій менингитъ—61 и водобоязнь—11.

О распространеніи перечисленныхъ заразныхъ болѣзней по отдѣльнымъ мѣстностямъ губерніи, а также о смертности отъ нихъ, видно изъ нижеслѣдующаго.

1. *Гриппъ*. Всѣхъ случаевъ гриппа зарегистрировано 23663. Наибольшая заболѣваемость наблюдалась въ уѣздахъ: Аткарскомъ—2237 и Камышинскомъ—2374, наименьшая въ Вольскомъ—717 и Хвалынскомъ—486.

2. *Дифтеритъ*. Отдѣльные случаи дифтерита наблюдались во всѣхъ городахъ и уѣздахъ губерніи. Изъ общаго числа 11613 заболѣваній случаевъ смерти зарегистрировано 2954, что въ процентномъ отношеніи къ общему числу заболѣвшихъ дифтеритомъ составляетъ 25,4%. Отдѣльно по городамъ отмѣчено 2808 заболѣвшихъ съ 198 случаями смерти, а въ уѣздахъ—8805 заболѣваній, давшихъ 2756 смертей. Наибольшее число заболѣваній наблюдалось въ Аткарскомъ уѣздѣ—2156 и наименьшее въ Царицынскомъ—81.

3. *Дизентерія* дала 11113 заболѣваній, изъ коихъ 588 окончились смертью. По городамъ число заболѣвшихъ распредѣлялось такъ: въ Саратовѣ—1468, въ Аткарскѣ 304, въ Балашовѣ 128, въ Вольскѣ 221, въ Камышинѣ 166, въ Кузнецкѣ 136, въ Петровскѣ 199, въ Сердобскѣ 278, въ Хвалынскѣ 229 и въ Царицынѣ 695. Въ уѣздахъ отмѣчено дизентериковъ: въ Саратовскомъ 1050, въ Аткарскомъ 1019, въ Балашовскомъ 874, въ Вольскомъ 576, въ Камышинскомъ 970, въ Кузнецкомъ 599, въ Петровскомъ 794, въ Сердобскомъ 448, въ Хвалынскомъ 807 и въ Царицынскомъ 152.

4. *Коклюшъ* въ минувшемъ году зарегистрированъ во всѣхъ уѣздахъ губерніи въ 9737 случаяхъ. Наибольшая заболѣваемость коклюшемъ была въ уѣздахъ: Сердобскомъ 1280, Камышинскомъ 1237 и Аткарскомъ 1196, наименьшая въ Царицынскомъ 212 и въ Петровскомъ 157.

5. *Брюшной тифъ* имѣлъ также повсемѣстное распространеніе по губерніи; всего зарегистрировано 6272 случая. Наибольшая заболѣваемость брюшнымъ тифомъ наблюдалась въ уѣздахъ: Сердобскомъ 902, Балашовскомъ 597 и Аткаревскомъ 582, а наименьшая въ Вольскомъ 230 и Царицынскомъ 188.

6. *Скарлатина* отдѣльными случаями наблюдалась во всѣхъ городахъ и уѣздахъ губерніи. Всего по губерніи зарегистрировано 3904 заболѣваній съ 2035 смертельными исходами, въ томъ числѣ на долю городовъ приходится 1212 заболѣваній съ 214 смертными случаями; остальные 2692 случая съ 1821 умершими были въ уѣздахъ.

7. *Оспа натуральная* наблюдалась во всѣхъ городахъ и уѣздахъ Саратовской губерніи; всѣхъ случаевъ этой болѣзни зарегистрировано 1982 и смертей—265; въ томъ числѣ заболѣваній отмѣчено 306 въ городахъ и 1676 въ уѣздахъ.

8. *Непредѣленный тифъ*. Всѣхъ случаевъ тифа неопредѣленной формы зарегистрировано 1664; изъ этого числа 509 случаевъ было въ городахъ и 1155 въ уѣздахъ.

9. *Сыпной тифъ* наблюдался также во всѣхъ городахъ и уѣздахъ губерніи, исключая городовъ Аткаревска, Балашова, Вольска, Камышинна и Камышинскаго уѣзда. Во всей губерніи зарегистрировано 822 заболѣванія, давшихъ 27 случаевъ смерти. Изъ общаго числа заболѣвшихъ сыпнымъ тифомъ въ городахъ было 392, съ 4 изъ нихъ умершими, а въ уѣздахъ—430 съ 23 смертями.

10. *Сибирская язва*. Всѣхъ случаевъ сибирской язвы зарегистрировано въ теченіе года 730, изъ нихъ въ городахъ заболѣло 171 чел., умерло 16 чел., а въ уѣздахъ заболѣвшихъ было 559 и умершихъ 177.

11. *Возвратный тифъ* наблюдался въ отчетномъ году почти во всѣхъ городахъ губерніи, исключая Камышина, Сердобска, Балашова, Аткаревска, Вольска, Кузнецка и уѣздовъ: Камышинскаго, Аткаревскаго, Балашовскаго и Сердобскаго. Всего по губерніи зарегистрировано 179 случаевъ возвратнаго тифа, съ 9 смертельными исходами. Изъ общаго числа заболѣваній 133 случая было въ городахъ, съ 4 умершими, а 46 въ уѣздахъ, съ 5 смертями.

и) Эпизоотическія болѣзни.

Въ 1901 году на домашнемъ скотѣ въ Саратовской губерніи появлялись слѣдующія эпизоотическія болѣзни: сибирская язва, сапъ, мытъ, актиномикозъ, чесотка, туберкулезъ, ящуръ, оспа овецъ, инфлюэнца, рожа свиней, бѣшенство, столбнякъ, африканскій сапъ лошадей и чума свиней.

Всего отъ перечисленныхъ повально-заразительныхъ болѣзней заболѣло всякаго рода животныхъ 37504 головы, изъ которыхъ пало 7183, убито 430, выздоровѣло 29891 голова.

Самый большой ущербъ сельскому хозяйству и крестьянскому населенію причинили слѣдующія болѣзни: сапъ, сибирская язва, рожа свиней, чума свиней, оспа овецъ, ящуръ, и чесотка; остальные болѣзни изъ выше названныхъ имѣли болѣе благопріятное теченіе и вслѣдствіе этого на благосостояніи сельскаго хозяйства отразились сравнительно менѣе вредно.

Для борьбы съ *сапомъ* въ губерніи съ 1891 года, между прочимъ, начато примѣненіе крайней мѣры и наиболѣе рациональной—убиваніе заболѣвшихъ лошадей, съ выдачею за нихъ земствомъ денежнаго вознагражденія. Мѣра эта въ средѣ крестьянскаго населенія не встрѣчаетъ препятствій, и случаи соккрытія больныхъ сапомъ лошадей бываютъ очень рѣдки. Всего въ минувшемъ году убито 302 сапныхъ лошади.

Къ числу распространенныхъ и заразительныхъ болѣзней на скотѣ въ губерніи принадлежитъ *сибирская язва*. Какъ на сѣверѣ, такъ и югѣ губерніи болѣзнь эта, усиливаясь лѣтомъ и ослабѣвая зимой, наноситъ крупные убытки сельскому хозяйству; она поражаетъ лошадей, рогатый скотъ и овецъ. Мериносковыя овцы являются главными носителями и разсадниками сибирской язвы, отличаясь необыкновенной воспримчивостью къ яду сибирки, чѣмъ и объясняется уменьшеніе ежегодно количества тонкорунныхъ овецъ въ губерніи. Въ теченіе года заболѣло лошадей сибирскою язвою 471, изъ которыхъ пало 446; крупнаго рогатаго скота поражено было этой болѣзнию 504 головы, пало 458 головъ и овецъ заболѣло 452, пало 452; свиней заболѣло и пало одна.

Убѣдившись, что для борьбы съ сибирской язвой однихъ обыкновенныхъ санитарно-ветеринарныхъ мѣръ недостаточно, Саратовское губернское земство постановило дѣлать предохранительныя прививки, по способу проф. Пастера, примѣненіе которыхъ начато съ 1890 года. Въ минувшемъ году было сдѣлано прививокъ, преимущественно въ крупныхъ экономіяхъ, слѣдующему количеству скота: 123780 овецъ, 9192 лошадей, 19665 головъ рогатаго скота, 300 козъ, 109 верблюдовъ, 110 свиней, всего 153156 головъ. Результаты прививокъ получились благоприятные и съ ничтожною смертностью: процентъ павшихъ въ отношеніи къ количеству привитыхъ оказался равнымъ 0,37%, т. е. изъ каждаго десяти тысячъ привитыхъ пало 37 головъ. Прививки производились спорowymi вакцинами проф. Ценковского. Для развода вакцинъ существуетъ въ Саратовѣ земская бактериологическая станція.

Большой ущербъ скотоводству въ Саратовской губерніи наносятъ эпизоотіи *бациллярной рожи и чумы свиней*, являющіяся бичемъ свиноводства. Отъ бациллярной рожи заболѣвшихъ было 4419 свиней, ихъ конхъ пало 3216 головъ. Для борьбы съ этою болѣзью съ 1896 года Саратовскимъ губернскимъ земствомъ примѣняются предохранительныя прививки вакцинъ рожи свиней. Въ 1901 г. привито всего 2215 гол., причемъ средній % смертности составлялъ 2,3. Прививки бациллярной рожи производятся вакцинами проф. Пастера.

Чумою свиней заболѣло 653 головы и пало 537 головъ и 8 убито. Противъ распространенія этой болѣзни примѣнялась изоляція заболѣвшихъ, тщательная дезинфекція, а также лѣченіе зачумленныхъ животныхъ.

Значительный по своимъ размѣрамъ убытокъ нанесенъ былъ въ минувшемъ году овцеводству появлявшейся въ губерніи эпизоотіей *оспы* на овцахъ; заболѣвшихъ ею отмѣчено 14052 овцы и павшихъ 1964. Предохранительныя и вывужденныя прививки составляли мѣры борьбы съ этою болѣзью.

Болѣвшихъ *чесоткой* насчитано 1241 головъ разнаго скота; изъ всего этого количества заболѣвшихъ пало 4 головы. Противъ чесотки и подобныхъ ей болѣзней — стригущаго лишая, мыта, ящура и повального кератита,—помимо ветеринарно-санитарныхъ мѣропріятій, примѣнялось съ большимъ успѣхомъ лѣченіе животныхъ въ ветеринарныхъ амбулаторіяхъ.

Ящуръ на скотѣ появлялся: на 13355 гол. рогатаго скота, изъ конхъ пало 3 гол., 5 заболѣвшихъ и выздоровѣвшихъ овцахъ и 30 свиньяхъ, также выздоровѣвшихъ.

Эпизоотія повального воспаления легкихъ на рогатомъ скотѣ въ 1901 г. въ губерніи не наблюдалась.

Африканскій сепъ наблюдался только въ одномъ пунктѣ — въ имѣніи князя Ливенъ, гдѣ заболѣло всего 15 головъ лошадей, выздоровѣло 5 и осталось 10. Для прекращенія болѣзни, кромѣ мѣръ изоляціи и дезинфекціи, примѣнялось и симптоматическое лѣченіе.

Дѣятельность земскихъ ветеринарныхъ участковыхъ амбулаторій, по свѣдѣніямъ губернской земской управы, выразилась въ пріемѣ и подачѣ пособія 143522 больнымъ животнымъ; сравнительно съ предшествовавшимъ годомъ число пользованныхъ животныхъ увеличилось на 27054 головы. Больше число животныхъ принято было въ весенніе и лѣтніе мѣсяцы — 91739, на осенніе же и зимніе приходятся остальные 51783 головы. Усиленіе заболѣваемости животныхъ въ весенніе и лѣтніе мѣсяцы находитъ отчасти объясненіе въ томъ, что въ періодъ наступленія сельско-хозяйственныхъ работъ значительно учащаются случаи травматическихъ поврежденій у рабочаго скота.

Введенное въ Саратовской губерніи съ 1890 года *земское добровольное страхование крупнаго рогатаго скота и лошадей* возмѣстило населенію часть убытковъ, понесенныхъ имъ вслѣдствіе падежа скота. Въ 1901 году всего въ губерніи было принято губернскимъ земствомъ на страхъ 69523 головы, въ томъ числѣ 22380 лошадей и 47143 гол. рогатаго скота; изъ этого количества пало 4011 головъ или 5,7% застрахованныхъ. Сумма поступившаго страхового сбора равнялась 95426 руб. 63 к., размѣръ же выданнаго вознагражденія за павшій скотъ достигъ 126598 руб. 45 к.; такимъ образомъ земствомъ по операціи добровольнаго страхованія скота въ губерніи въ минувшемъ году понесено убытка 31171 руб. 82 коп.

і) Насильственные и случайныя смерти.

(Приложение—вѣдомость № 13).

Всѣхъ умершихъ различными видами случайной и насильственной смерти въ 1901 году было 1211 лицъ обоого пола, въ томъ числѣ въ городахъ 279 и въ уѣздахъ 932; сравнительно съ предшествовавшимъ годомъ число жертвъ насилія и несчастныхъ случаевъ было меньше на 42.

По отдѣльнымъ видамъ смерти число жертвъ распредѣлялось слѣдующимъ образомъ:

			Противъ 1900 г. боль- ше (+) или меньше (-).
1. Скоропостижно умершіе отъ болѣзней, пьянства и неизвѣстныхъ причинъ	533 или 44,1 ⁰ / ₀		—97
2. Умершіе отъ случайностей	528 „ 43,6 ⁰ / ₀		+62
3. Жертвы смертоубійства	72 „ 5,9 ⁰ / ₀		+ 4
4. Найденныя мертвыя тѣла	27 „ 2,2 ⁰ / ₀		—20
5. Самоубійцы	51 „ 4,2 ⁰ / ₀		+ 9

Въ числѣ жертвъ насильственной и случайной смерти было 908 или 75⁰/₀ мужскаго пола и 303 или 25⁰/₀ женскаго, т. е. преобладающее большинство жертвъ, какъ и въ предшествовавшіе годы, составляли лица мужскаго пола.

Процентное отношеніе жертвъ насильственной и случайной смерти къ общему количеству умершихъ въ губерніи равняется 1,28⁰/₀ или 13 человѣкъ на каждую тысячу умершихъ. Вычисливъ процентное отношеніе умершихъ неестественной смертью въ городахъ и, въ отдѣльности, въ уѣздахъ, находимъ, что въ первыхъ изъ каждой тысячи умершихъ погибло неестественной смертью 19 человѣкъ (1,90⁰/₀), а въ уѣздахъ—11 человѣкъ (1,17⁰/₀).

к) Богадѣльни и пріюты.

Для призрѣнія лицъ престарѣлыхъ и неспособныхъ къ труду содержались на средства городовъ, земствъ и частной благотворительности всего въ губерніи 64 богадѣльни, въ томъ числѣ въ городахъ 50 и въ уѣздахъ 14.

Пріютовъ для призрѣнія дѣтей обоого пола было въ городахъ 18 и въ уѣздахъ 2, а всего 20; число призрѣваемыхъ въ нихъ дѣтей обоого пола достигало 715.

Ночлежныхъ домовъ состояло въ 5 городахъ губерніи 21; изъ этого числа въ Саратовѣ было 11.

Распредѣленіе богадѣленъ и дѣтскихъ пріютовъ, числа призрѣвавшихся въ нихъ, а также ночлежныхъ домовъ, по городамъ и уѣздамъ видно изъ слѣдующей таблицы.

Города и уѣзды.	Богадѣльни.				Дѣтскіе пріюты.				Ночлежные дома.
	Число ихъ.	Число призрѣвавшихся.			Число ихъ.	Число призрѣвавшихся.			
		Муж.	Жен.	Всего		Мал.	Дѣв.	Всего.	
Саратовъ	35	344	489	833	13	204	245	449	11
уѣздъ	4	21	51	72	—	—	—	—	—
Аткарскъ	—	—	—	—	—	—	—	—	—
уѣздъ	—	—	—	—	—	—	—	—	—
Балашовъ	1	20	24	44	—	—	—	—	—
уѣздъ	2	8	11	19	—	—	—	—	—
Вольскъ	3	24	53	77	3	37	41	78	2
уѣздъ	1	2	2	4	1	15	7	22	—

201744



Города и уѣзды.	Б о г а д ѣ л ь н и.				Д ѣ т с к і е п р і ю т ы.				Ночлежныя дома.	
	Число ихъ.	Число призрѣвавшихся.			Число ихъ.	Число призрѣвавшихся.				
		Муж.	Жен.	Всего.		Мал.	Дѣв.	Всего.		
Камышинъ	1	8	20	28	—	—	—	—	1	
уѣздъ	1	13	15	28	1	14	15	29	—	
Кузнецкъ	1	5	11	16	—	—	—	—	—	
уѣздъ	1	—	—	—	—	—	—	—	—	
Петровскъ	2	44	48	92	—	—	—	—	—	
уѣздъ	—	—	—	—	—	—	—	—	—	
Сердобскъ	1	17	22	39	—	—	—	—	—	
уѣздъ	1	—	6	6	—	—	—	—	—	
Хвалынскъ	1	15	14	29	1	15	17	32	—	
уѣздъ	2	12	10	22	—	—	—	—	—	
Царицынъ	2	21	20	41	1	—	105	105	6	
уѣздъ	2	4	8	12	—	—	—	—	—	
Посадъ Дубовка	3	21	27	48	—	—	—	—	1	
Итого.	въ городахъ.	50	519	728	1247	18	256	408	664	21
	„ уѣздахъ.	14	60	103	163	2	29	22	51	21
Всего.	64	579	831	1410	20	285	430	715	21	

Въ ряду благотворительныхъ учрежденій видное мѣсто занимаютъ „дома трудолюбія“, представляющіе лицамъ, почему-либо лишившимся опредѣленныхъ занятій, заработокъ въ своихъ мастерскихъ. Въ 1901 году домовъ трудолюбія было въ губерніи 4,—въ Саратовѣ, Хвалынскѣ, въ с. Дворянской Терешкѣ, Хвалынскаго уѣзда и въ Царицынѣ. Кромѣ того существовали: въ Вольскѣ „пріютъ трудолюбія для дѣвочекъ“ и учебно-заработные дома для дѣтей обоего пола въ Саратовѣ и Вольскѣ.

Сумма, израсходованная городами на дома общественнаго призрѣнія, достигла въ минувшемъ году 87555 руб. 62 к.; изъ этой суммы израсходовали: Саратовъ 26088 руб. 49 к., Аткарекъ 1084 руб., Балашовъ 4716 руб. 89 к., Вольскъ 3943 руб. 76 к., Камышинъ 5227 руб. 8 к., Кузнецкъ 100 руб., Петровскъ 5726 руб. 89 к., Сердобскъ 2826 руб. 50 к., Хвалынскъ 3569 руб. 36 к., Царицынъ 31827 руб. 64 к. и посадъ Дубовка 2444 руб. 29 к.

В. НАРОДНОЕ ПРОСВѢЩЕНІЕ.

а) Учебныя заведенія.

(Приложеніе—въ доѣмость № 14).

Всѣхъ учебныхъ заведеній въ Саратовской губерніи къ 1 января 1902 года было 1949, въ томъ числѣ: въ городахъ—въ губернскомъ 102 и уѣздныхъ съ посадомъ Дубовкой 144, въ уѣздахъ—1703. Общее число учащихся достигало 139942 чел. обоего пола, изъ нихъ въ городахъ—29858 или 21,3% и въ уѣздахъ—110084 или 78,7%. При расчетѣ къ общему количеству населенія приходилось: одно учебное заведеніе на 1355 чел. и одинъ учащійся на 19 чел. обоего пола, или % учащихся равнялся 5,3.

Распределение учащихся по поламъ въ процентномъ отношеніи къ общему числу учащихся и въ отношеніи къ числу жителей каждаго пола въ отдѣльности было слѣдующее: 97342 учениковъ составили 69,5⁰/₀ или одинъ приходился на каждые 13,3 лицъ мужскаго пола; 42600 ученицъ дали 30,5⁰/₀, т.е. одна на 31,4 женскаго пола.

Въ Саратовѣ одно учебное заведеніе приходилось на каждые 1493,1 чел. населенія города и одинъ учащійся на 10,2 чел., т.е. процентъ учащихся обоого пола былъ равенъ 9,7.

По сравненію съ предшествовавшимъ годомъ, число учебныхъ заведеній въ губерніи увеличилось на 85 или на 4,5⁰/₀, учащихся обоого пола прибыло 8717 или 6,6⁰/₀. Изъ общей прибыли учащихся 43,3⁰/₀ приходится на долю лицъ мужскаго пола и 56,7⁰/₀ женскаго пола.

Распределение учащихся по учебнымъ заведеніямъ видно изъ слѣдующей таблицы:

	Ч И С Л О У Ч А Щ И Х С Я .			% отноше- ніе къ обще- му числу учащихся.
	Мужск. п.	Женск. п.	В С Е Г О .	
1) Въ среднихъ общеобразовательныхъ учебныхъ заведе- ніяхъ	2579	2770	5349	3,82
2) Въ духовныхъ	1256	593	1849	1,33
3) „ военной школѣ	132	—	132	0,09
4) „ специальныхъ	2097	723	2820	2,02
5) „ начальныхъ училищахъ и школахъ граждан- скаго вѣдомства	45690	15270	60960	43,56
6) Въ школахъ церковно-приходскихъ и грамоты	29110	12932	42042	30,05
7) „ нѣмецкихъ церковныхъ и товарищескихъ	10694	10134	20828	14,88
8) „ магометанскихъ школахъ	5784	178	5962	4,25
	97342	42600	139942	100,0

Изъ приведенной таблицы видно, что въ Саратовской губерніи въ минувшемъ году 92,74⁰/₀ общаго количества учащихся состояло въ учебныхъ заведеніяхъ съ курсомъ начального образованія; въ среднихъ общеобразовательныхъ было 3,82⁰/₀, въ духовныхъ 1,33⁰/₀, въ военной школѣ 0,09⁰/₀ и различныя спеціальныя учебныя заведенія (педагогическія, техническія, ремесленныя, земледѣльчес- кое, сельскохозяйственныя, коммерческія, фельдшерское, акушерское, музыкальное, рисовальное и проч.) имѣли 2,02⁰/₀ всего количества учащихся въ губерніи.

Въ расходахъ на народное образованіе значительную долю участія приняли городскія общества и земства. Общая сумма этихъ расходовъ за минувшій годъ равнялась 951271 руб. 84 к., въ томъ числѣ израсходовано городами 529224 руб. 2 к. или 55,64⁰/₀ и земствами 422047 руб. 82 к. или 44,36⁰/₀ Суммы, израсходованныя каждымъ городомъ и уѣздомъ, показаны въ слѣдующей таблицѣ.

Г о р о д а .	Сумма расхода.	% отношеніе къ общей суммѣ расхода.	З е м с т в а .	Сумма расхода.	% отношеніе къ общей суммѣ расхода.
Саратовъ	328326 р. 49 к.	34,52	Балашовское	81916 р. 78 к.	8,62
Царицынъ	57749 „ 2 „	6,07	Камышинское	69562 „ 50 „	7,32
Вольскъ	41507 „ 64 „	4,36	Саратовское уѣздное	48071 „ 46 „	5,05
Камышинъ	31265 „ 24 „	3,28	Саратовское губернское	47792 „ — „	5,02
Хвалыискъ	14806 „ 95 „	1,55	Вольское	46724 „ 57 „	4,91
Балашовъ	12675 „ 38 „	1,34	Петровское	30541 „ 67 „	3,22
Петровскъ	11787 „ 32 „	1,24	Аткарское	29371 „ 77 „	3,08
Посадъ Дубовка	9421 „ 6 „	0,99	Царицынское	20246 „ 31 „	2,12
Аткарскъ	8688 „ 7 „	0,92	Сердобское	18032 „ 72 „	1,89
Кузнецкъ	7048 „ 75 „	0,74	Хвалыинское	15302 „ 83 „	1,61
Сердобскъ	5948 „ 10 „	0,63	Кузнецкое	14485 „ 21 „	1,52
	529224 р. 2 к. или 55,64 ⁰ / ₀			422047 р. 82 к. или 44,36 ⁰ / ₀	

Сравнительно съ предшествовавшемъ годѣ сумма расхода на народное образованіе въ минушемъ году увеличилась на 56252 руб 11 к. или на 6,2%.

О развитіи учебнаго дѣла въ Саратовской губерніи въ теченіе послѣдняго тридцатилѣтія могутъ дать нѣкоторое понятіе слѣдующія цифры.

Г о д ы.	Число учебныхъ заведеній.	Число учащихся обоюго пола.	Количество населенія въ губерніи обоюго пола.	% отношеніе числа учащихся къ числу населенія.	1 учебное заведеніе приходилось на	1 учащійся приходился на
1872	618	51795	1760980	2,9	2849,4 чел.	33,9 чел.
1874	634	56842	1848056	3,0	2918,0 „	32,5 „
1875	693	59976	1912426	3,1	2759,6 „	31,8 „
1880	606	85631	2021823	4,2	3336,3 „	23,6 „
1885	775	102397	2251344	4,5	2904,9 „	21,8 „
1890	1156	92936	2403890	3,8	2079,4 „	25,8 „
1895	1468	113426	2545394	4,4	1733,8 „	22,4 „
1900	1864	131225	2566124	5,1	1375,0 „	19,5 „
1901	1949	139942	2640829	5,3	1354,9 „	18,8 „

Изъ этой таблицы видно, что за разсматриваемый періодъ, при приростѣ населенія равномъ 66,6%, число учебныхъ заведеній увеличилось на 31,0%, а число учащихся на 37,0%; за то же время процентъ учащихся возросъ съ 2,9 до 5,3.

Отмѣченное въ таблицѣ сокращеніе учебныхъ заведеній въ 1880 году объясняется тѣмъ, что въ 1879—80 гг. большая часть школъ при домахъ церковно-служителей прекратило свое существованіе (изъ 99 такихъ школъ въ 1879 г. закрылось 77).

Въ 1886 году число учебныхъ заведеній уменьшилось на 68, что совпадаетъ со временемъ коренной реформы въ постановкѣ народно-школьнаго дѣла въ Имперіи, а именно: многія земскія школы въ этомъ году преобразовались въ церковно-приходскія, влѣдствіе чего, до устройства и открытія послѣднихъ, изъ общаго числа 775 учебныхъ заведеній, бывшихъ въ 1885 году, оставилось въ 1886 г. всего 707, а число учащихся, достигшее 102397 чел. обоюго пола, сократилось до 74922. Съ открытіемъ въ 1887 г. преобразованныхъ школъ, общее число учебныхъ заведеній поднялось уже 858 съ 78156 учащимися. Начавшееся съ этого года непрерывное прогрессивное народнаго образованія въ губерніи дало въ 1891 г. 97121 учащихся и въ 1892 г. — 102835, т. е. почти то-же число, какое было въ 1885 году. Такимъ образомъ въ изложенномъ находится такое объясненіе опредѣлившемуся и показанному въ таблицѣ, подъ 1890 г., понижавшемуся процентъ учащихся въ губерніи до 3,8.

б) Ученія общества, музеи, библіотеки и проч.

Изъ существующихъ въ губерніи ученыхъ обществъ въ минушемъ году продолжали свою просвѣтительную для населенія дѣятельность слѣдующія.

Губернская Ученая Архивная Коммиссія, Высочайше учрежденная по положенію 12 декабря 1886 г., имѣла въ своемъ составѣ три отдѣла: библіотеку, содержащую до 4000 ученыхъ изданій историческій архивъ—болѣе 4000 архивныхъ документовъ и музей—свыше 2000 памятниковъ каменнаго и бронзоваго вѣковъ, остатковъ ископаемыхъ флоры и фауны и предметовъ болѣе позднихъ эпохъ. Денежныя средства Коммиссіи въ 1901 году, въ суммѣ 492 руб., составились изъ членскихъ взносов (342 р.), пособія Вольскаго уѣзднаго земства (50 р.) и пожертвованія председателя Коммиссіи Н. Н. Львова (100 р.); изъ этой суммы произведено расходовъ, на приведеніе въ порядокъ музея, на канцелярію и др., всего 464 руб. 51 к.

Саратовское Санитарное Общество, состоящее под покровительством Его Высочества принца А. П. Ольденбургскаго, проявляло свою дѣятельность, кромѣ занятія возникающими мѣстными санитарно-гигіеническими вопросами, между прочимъ, въ устроении народныхъ чтеній въ городѣ Саратовѣ. Приходъ Общества за 1901 г. равнялся 18029 руб. 7 к., а расходъ 15792 р. 11 коп.

Саратовское Физико-Медицинское Общество, помимо своихъ научныхъ занятій и участія въ выясненіи мѣстныхъ вопросовъ по своей специальности, продолжало съ успѣхомъ вести дѣло по завѣдыванію учрежденной имъ женской фельдшерской школой, городскимъ родильнымъ домомъ и организованной при послѣднемъ повивальной школой, которая въ минувшемъ году, по ходатайству общества, получила уставъ и преобразована въ родовспомогательное заведеніе. Движеніе суммъ Общества за 1901 годъ выразилось слѣдующими цифрами: приходъ по Обществу и его учрежденіямъ былъ 1224 руб. 81 к., расходъ равнялся 814 руб. 23 коп.

Саратовское Отдѣленіе Императорскаго Русскаго Техническаго Общества, заключая въ своемъ составѣ „постоянную комиссію по техническому образованію“, кромѣ обычныхъ занятій, вело воскресные и вечерніе классы для взрослыхъ рабочихъ. Ученые труды Общества печатались, между прочимъ, въ издающемся съ 1900 г. журналѣ—„Вѣстникъ Саратовскаго Отдѣленія Императорскаго Русскаго Техническаго Общества“. По кассовому отчету Отдѣленія на приходъ было 2694 руб. 99 к., въ расходъ 1256 руб. 40 к.

Саратовское Общество естествоиспытателей и любителей естествознанія продолжало свою дѣятельность по изученію губерніи въ естественно-историческомъ отношеніи и пополняло коллекціи своего музея. Въ минувшемъ году обществомъ устраивались публичныя лекціи и печатались „Труды“. Открытая при Обществѣ съ 1900 г. „Рѣчная биологическая станція“ (первая въ Европѣ), имѣющая цѣлью изученіе фауны и флоры р. Волги, находилась въ завѣдываніи приватъ-доцента московскаго университета Зыкова. На приходъ у Общества въ 1901 г. записано 1296 руб. 7 коп., изъ которыхъ израсходовано 1234 руб. 57 к.

Саратовское Общество сельскаго хозяйства въ минувшемъ году обратило особенное вниманіе на положеніе животноводства въ губерніи, какъ весьма важную отрасль сельскаго хозяйства и разработало планъ общихъ мѣропріятій по улучшенію домашняго скота; Обществомъ возбуждено ходатайство о субсидіи на устройство возникающаго при немъ опытнаго поля; кромѣ того, намѣчена цѣль—содѣйствовать развитію въ губерніи сельско-хозяйственныхъ кооперацій; вновь организовано бюро по найму сельскохозяйственныхъ служащихъ. Приходъ денежныхъ суммъ Общества равнялся 629 руб. 85 к., а расходъ 785 руб. 10 к. Получившійся дефицитъ имѣетъ быть покрытъ изъ членскихъ взносовъ настоящаго года.

Саратовскій Отдѣлъ Общества содѣйствія женскому сельскохозяйственному образованію за первый годъ своего существованія проявилъ весьма оживленную дѣятельность въ осуществленіи задачъ и достиженіи намѣченныхъ цѣлей. Отдѣломъ были организованы и проведены съ большимъ успѣхомъ женскія сельскохозяйственные курсы при Марининскомъ земледѣльческомъ училищѣ (вторые въ Россіи). Кромѣ этихъ курсовъ, отдѣломъ были устроены въ Саратовѣ лекціи-бесѣды, для учительницъ церковно-приходскихъ школъ, по сельскому и домашнему хозяйствамъ. Совѣтомъ общества разрабатывался вопросъ объ устройствѣ въ предѣлахъ губерніи женской низшей сельско-хозяйственной школы. Приходъ Отдѣла выразился въ суммѣ 1209 руб., расходъ 360 руб.

Общество врачей въ гор. Царицынѣ продолжало занятія по изученію города и уѣзда въ санитарномъ отношеніи и содѣйствовало научно-практическою разработкою разрѣшенію выдвигаемыхъ городекою жизнью вопросовъ общественнаго здоровья. Годовой приходъ кассы Общества равнялся 162 руб. 88 к. и расходъ 24 руб. 11 коп.

Радищевскій музей въ Саратовѣ, состоящій подъ покровительствомъ Великаго князя Георгія Михайловича, продолжалъ пополняться художественными произведеніями и въ минувшемъ году.

Число картинъ и этюдовъ масляными красками къ 1 января 1902 года достигло 630 №№, акварелей и набросковъ лучшихъ русскихъ и иностранныхъ художниковъ было болѣе 600 №№. Изъ другихъ художественныхъ предметовъ въ музей имѣются: старинная мебель, бронза, ковры, фарфоровыя и фаянсовыя издѣлія, гобелены и т. п. Кромѣ нѣсколькихъ античныхъ вещей, коллекціи музея состоятъ изъ монетъ, медалей, камней и проч. Раднщевскій музей числится состоящимъ при Боголюбовскомъ рисовальномъ училищѣ и имѣетъ общіе съ нимъ капиталы, заключающіеся въ пожертвованіяхъ: А. П. Боголюбова—246000 руб., Н. П. Боголюбова—3600 руб., Е. Шивръ—4487 руб. и капиталы собственно училища и музея 7250 руб., а всего 301725 руб. Приходъ и расходъ суммъ въ 1901 году былъ слѣдующій: поступило на приходъ процентовъ съ капиталовъ и по текущему счету 13167 руб. 31 к., субсидіи отъ Саратовскаго городского управленія 2900 руб. и отъ С.-Петербургскаго центрального училища рисованія бар. Штиглица 1200 руб., платы за ученіе въ рисовальномъ училищѣ и за входъ въ музей 900 руб. 60 к., - всего 18167 руб. 91 к. Израсходовано на содержаніе служебнаго персонала 9664 руб. 12 к., на художественный инвентарь музея 1727 руб. 80 к., стипендіи и учебныя пособія 752 руб. 69 к., ремонтъ зданія 1852 руб. 39 к.; инвентарь училища 747 руб. 63 к., отопленіе, освѣщеніе, водоснабженіе, телефонъ, публикаціи и друг. расходы 1983 руб. 9 к., а всего 16727 руб. 72 к.

Общедоступныхъ библіотекъ и бесплатныхъ народныхъ читаленъ въ 1901 г. числилось въ губерніи всего 222, изъ нихъ въ городахъ было 34 и въ уѣздахъ 188. Содержаніе этихъ учрежденій въ городахъ производилось, главнымъ образомъ, изъ средствъ городскихъ обществъ и, отчасти попечительствъ о народной трезвости и благотворительныхъ обществъ. Сельскія народныя библіотеки-читальни существовали на средства губернскаго и уѣздныхъ земствъ, попечительствъ о народной трезвости, частныхъ лицъ, а также на суммы волостныя и сельскихъ обществъ. Участіе въ этомъ дѣлѣ губернскаго земства выразилось въ слѣдующихъ расходахъ: выдано уѣзднымъ земствамъ на школьныя библіотеки 3000 руб., народнымъ библіотекамъ частной инициативы 3000 руб. и на содержаніе десяти, — по одной въ каждомъ уѣздѣ, — образцовыхъ библіотекъ, съ педагогическими отдѣлами при нихъ, 1810 руб.

Распредѣленіе библіотекъ и читаленъ по городамъ и уѣздамъ, съ указаніемъ суммъ, поступившихъ на ихъ содержаніе, а также израсходованныхъ въ 1901 году, видно изъ слѣдующей таблицы.

Г о р о д а и у ѣ з д ы.	Число библіотекъ и читаленъ.	НА СОДЕРЖАНІЕ ИХЪ.	
		Поступило:	Израсходовано.
Саратовъ	9	11351 р. 93 к.	11351 р. 93 к.
уѣздъ	18	1671 " 30 "	1597 " 99 "
Аткарскъ	2	1140 " 96 "	1140 " 96 "
уѣздъ	15	325 " — "	325 " — "
Балашовъ	1	} 2630 " — "	} 1908 " 4 "
уѣздъ	23		
Вольскъ	3	1110 " 99 "	1055 " 24 "
уѣздъ	9	635 " — "	635 " — "
Камышинъ	4	660 " — "	660 " — "
уѣздъ	24	650 " 99 "	638 " 54 "
Кузнецкъ	1	465 " 17 "	295 " 10 "
уѣздъ	6	294 " 98 "	184 " 80 "
Петровскъ	2	626 " 14 "	626 " 14 "
уѣздъ	11	810 " — "	612 " 42 "
Сердобскъ	1	120 " — "	120 " — "
уѣздъ	66	1244 " 26 "	717 " 67 "
Хвалыинскъ	3	1298 " 49 "	586 " 1 "
уѣздъ	7	409 " 48 "	337 " 39 "
Царицынъ	5	1493 " 4 "	1424 " 65 "
уѣздъ	9	895 " — "	163 " 58 "
Посадъ Дубовка	3	500 " — "	414 " 77 "
Всего:	въ городахъ	34	— " — " — " — "
	— уѣздахъ	188	— " — " — " — "
	— губерніи	222	28332 р. 73 к. 24795 р. 23 к.

Книжныхъ магазиновъ, лавокъ, складовъ, ларей и прочихъ мѣсть торговли книгами и другими печатными произведеніями въ 1901 году въ губерніи числилось всего 118, въ томъ числѣ въ городахъ 92, остальные 26 распредѣлялись по уѣздамъ, за исключеніемъ селеній Хвалынскаго, Вольскаго и Царицынскаго уѣздовъ, въ которыхъ мѣсть торговли книгами не было. По степени распространенности книжной торговли, дающей нѣкоторое понятіе о размѣрахъ существующаго въ населеніи спроса на книги, уѣзды (съ городами) распредѣлились въ слѣдующемъ порядкѣ:

У ѣ з д ы.	Число мѣсть торговли книгами.	Въ томъ числѣ:		У ѣ з д ы.	Число мѣсть торговли книгами.	Въ томъ числѣ:	
		Въ городѣ.	Въ уѣздѣ.			Въ городѣ.	Въ уѣздѣ.
Саратовскій . . .	62	55	7	Кузнецкій	6	2	4
Царицынскій . . .	12	9 въ Царицынѣ и 3 въ пос. Дубовкѣ.		Балашовскій . . .	4	3	1
Сердобскій	11	4	7	Вольскій	4	4	—
Аткарскій	7	2	5	Хвалынскій	3	3	—
Камышинскій . . .	7	6	1	Петровскій	2	1	1

VI. Дѣятельность губернскаго и уѣздныхъ комитетовъ Попечительства о народной трезвости.

Съ 1 іюля 1901 года,—времени введенія въ губерніи казенной продажи питей, — открыло свои дѣйствія Попечительство о народной трезвости, чрезъ организованные имъ комитеты: губернскій, Саратовскій городской и 10 уѣздныхъ: Саратовскій, Аткарскій, Балашовскій, Вольскій, Камышинскій, Кузнецкій, Петровскій, Сердобскій, Хвалынскій и Царицынскій.

Въ личномъ составѣ комитетовъ насчитывалось членовъ:

	Членовъ по должности.	Членовъ сореvнователей.	Участковыхъ попечителей.
Въ губернскомъ	18	—	—
„ городскомъ	15	6	4
„ уѣздномъ	257	544	107
	<hr/> 290	<hr/> 550	<hr/> 111

Дѣятельность губернскаго комитета была посвящена, главнымъ образомъ, обсужденію вопросовъ: по распредѣленію денежныхъ средствъ, ассигнованныхъ Правительствомъ на открытіе и содержаніе учреждений попечительства, утвержденію лицъ, избранныхъ членами сореvнователями и участковыми попечителями. До разрѣшенія вопроса объ открытіи городского комитета, губернскій комитетъ взялъ на себя устройство двухъ чайныхъ: одной—на берегу Волги и другой—на Полтавской площади. По открытіи дѣйствій городского комитета, эти чайныя перешли въ его завѣдываніе.

Дѣятельность городского и уѣздныхъ комитетовъ заключалась въ привлеченіи въ ихъ составъ большаго числа добровольныхъ сотрудниковъ: членовъ-сореvнователей и участковыхъ попечителей, въ открытіи и завѣдываніи чайными, чайно-столовыми, съ читальнями при нихъ, и другими учреждениями просвѣтительнаго характера, съ цѣлью предоставленія народу въ часы, свободные отъ труда, здоровыхъ и полезныхъ развлеченій и отвлеченія его отъ вліяній, дурно отзывающихся на нравственности.

Всего въ губерніи къ 1 января 1902 года было устроено: 44 чайныхъ, 5 чайно-столовыхъ, 49 бесплатныхъ читаленъ при нихъ и два народныхъ дома, для чтеній съ туманными картинами и для театральнаго представленія: временной—въ гор. Балашовѣ и въ специально для этой цѣли построенномъ Комитетомъ зданіи—въ слободѣ Красномъ Ярѣ, Камышинскаго уѣзда.

Оборотъ денежныхъ суммъ губернскаго комитета за время съ 1 іюля 1901 г. по 1 января 1902 г. былъ слѣдующій.

Въ распоряженіе комитета было отпущено Министерствомъ Финансовъ . . . 54000 руб. —

Изъ этой суммы распределено и разослано въ распоряженіе городского и уѣздныхъ комитетовъ 49902 руб. —

Израсходовано на дѣлопроизводство губернскаго комитета 718 руб. 70

Къ 1 января 1902 г. въ распоряженіи губернскаго комитета, съ 649 руб. 47 к., возвращенными завѣдывающимъ Саратовскими городскими чайными, всего состояло 4028 руб. 77

Распределеніе 49902 руб. между десятью уѣздными и городскимъ комитетомъ видно изъ слѣдующей таблицы.

К о м и т е т ы .		Сумма, полученная отъ казны на предпріятія и на дѣлопроизводство.
Уѣздные: Саратовскій		4500 руб.
Аткарскій		2610 "
Балашовскій		4500 "
Вольскій		4665 "
Камышинскій		5500 "
Кузнецкій		4500 "
Петровскій		3100 "
Сердобскій		4200 "
Хвалыинскій		3650 "
Царицынскій		4500 "
Городской Саратовскій		8177 "

Минувшій годъ является первымъ годомъ дѣятельности попечительства о народной трезвости въ губерніи и потому она не могла еще дать замѣтныхъ результатовъ. Препятствіе къ болѣе широкой дѣятельности попечительства заключалось какъ въ новизнѣ самого дѣла, такъ и въ сравнительно небольшомъ ассигнованіи прошлаго года, при неизбѣжности значительныхъ единовременныхъ затратъ на организацію учреждений.

VII. Дѣятельность Саратовскаго Отдѣленія Государственнаго Дворянскаго Земельнаго Банка.

Въ 1901 году въ Саратовское Отдѣленіе Государственнаго Дворянскаго Земельнаго Банка поступило отъ дворянъ заявленій:

	Число заявленій.	Количество десятинъ земли, представляемой въ залогъ или перезалогъ.	Испрашиваемая ссуда, въ рубляхъ.	Оцѣнка земли владѣльцемъ въ рубляхъ.
По ссудамъ первоначальнымъ	21	47692	1798500	6220500
По перезалогамъ	36	72793	3653800	8509468
В с е г о	57	120485	5452300	14729968

Отдѣленіемъ рассмотрѣно было дѣлъ по ссудамъ и представлено въ Дворянскій Банкъ на разрѣшеніе:

	Число заявленій.	Земли десятинъ.	Оцѣнка отдѣленія, въ рубляхъ.	Отдѣленіемъ предложена ссуда, въ рубляхъ.
По спеціальной оцѣнкѣ	37	54584	5275216	2892400
По нормальной.	10	14829	802460	404900
В с е г о	47	69413	6077676	3297300

Совѣтомъ Дворянскаго банка разрѣшены ссуды:

	Число заяв- лений.	Земли деся- тин .	Оцѣнка Со- вѣта банка, въ рубляхъ.	Разрѣшен- ная ссуда, въ рубляхъ.
По специальной оцѣнкѣ	37	57335	5414339	2973200
По нормальной	9	14789	800860	404500
В с е г о	46	72124	6215199	3377700

Въ теченіе года выдано ссудъ:

	Число заяв- лений.	Земли деся- тинъ.	Оцѣнка Со- вѣта банка, въ рубляхъ.	Разрѣшен- ная ссуда, въ рубляхъ.
По специальной оцѣнкѣ	29	48273	4711116	2537800
По нормальной	9	14954	786715	396900
В с е г о	38	63227	5497831	2934700

VIII. а) О ПОЛОЖЕНІИ КРЕСТЬЯНСКАГО ДѢЛА.

Крестьянъ, получившихъ надѣлы по выкупной операціи, всѣхъ наименованій въ губерніи числятся ревизскихъ мужскаго пола душъ 644062.

Изъ того числа къ 1 января 1902 г. состояло:

1. Бывшихъ помѣщичьихъ, перешедшихъ на выкупъ съ содѣйствіемъ Правительства:

а) пріобрѣвшихъ усадьбную и полевою землю	180948 душъ.
а) " одну усадьбную осѣдлость	1773 "

И т о г о 182731 душъ.

2. Получившихъ землю въ надѣлъ безъ содѣйствія Правительства, по дару владѣльцевъ	107457 душъ.
3. Крестьянъ-собственниковъ, бывшихъ государственныхъ	273164 "
4. Удѣльныхъ	29131 "
5. Колонистовъ	47770 "
6. Безземельныхъ	3742 душъ.

Остальные 77 ревизскихъ душъ числятся по такимъ помѣщичьимъ имѣніямъ, по которымъ выкупные акты еще не утверждены.

Въ 1901 году утвержденія выкупныхъ актовъ не послѣдовало.

Всей надѣльной земли, находящейся въ пользованіи и владѣніи крестьянъ въ губерніи числится 3634820 десятинъ.

Изъ этого количества:

а) принадлежитъ:

1. Собственникамъ, бывшимъ помѣщичьимъ крестьянамъ, пріобрѣвшимъ земельный надѣлъ по выкупу съ содѣйствіемъ Правительства, 182721 душъ, по 1543 выкупнымъ актамъ	748165 дес.
2. Собственникамъ, бывшимъ помѣщичьимъ крестьянамъ, получившимъ землю въ даръ въ размѣрѣ 1/4 вышлага или указаннаго надѣла, 107457 душамъ, по 483 дарственнымъ договорамъ	124531 "

3. Собственникамъ, бывш. государствен., 273164 душ., по 799 владѣннымъ записямъ	2098125 дес
4. Собственникамъ, бывш. удѣльнымъ 29131 душамъ, по 53 уставнымъ грамотамъ	179176 „
5. Поселянамъ- собственникамъ, бывш. колонистамъ, 47770 душамъ, по 576 владѣннымъ записямъ	484406 „

Итого . 3634403 дес

и б) Кроме того числится въ пользованіи 77 душъ 417 десятинъ по имѣніямъ, по коимъ еще не послѣдовало къ 1902 году утвержденія выкуповъ.

За 1901 годъ до 500 крестьянъ, въ виду недостатка земли и другихъ неблагоприятныхъ экономическихъ условий, просили о разрѣшеніи переселенія на казенныя земли и земли Кабинета ЕИИ ИМПЕРАТОРСКАГО ВЕЛИЧЕСТВА.

б) Дѣятельность Саратовскаго Отдѣленія Крестьянскаго Поземельнаго Банка.

Въ теченіе 1901 года, при содѣйствіи Отдѣленія Крестьянскаго Поземельнаго Банка, 6146 домохозяевами, въ составѣ семей которыхъ состояло 19505 душъ мужскаго пола, куплено земли 58671,2 десятинъ, по покупной цѣнѣ на 5144900,26 руб.; для уплаты этой суммы выдано Банкомъ въ ссуды 4456670 руб., а остальные 688230,26 руб. доплачены покупателями изъ собственныхъ средствъ.

Распределение выданныхъ Банкомъ ссудъ по уѣздамъ видно изъ слѣдующаго.

У ѣ з д ы.	Ч И С Л О.		Количество земли въ десятинахъ.	Покупная цѣна въ рубляхъ.	Ссуды Банка въ рубляхъ.	Доплата изъ средствъ покупателей.
	Домохозяевъ.	Душъ муж. пол.				
Аткарскій	641	2023	8593,90	725946,33	612120	113826,33
Балашовскій	636	2402	10412,08	1136281,17	888380	247901,17
Вольскій	671	1948	7357,55	601458,25	547740	53718,25
Камышинскій	11	57	301,76	13869,25	12060	1809,25
Кузнецкій	198	711	2296,17	148508,62	137690	10818,62
Петровскій	525	1676	5259,84	464678,52	394430	70248,52
Саратовскій	1066	3371	7490,87	707834,71	598560	109274,71
Сердобскій	1491	4584	8854,10	942774,80	885950	56824,80
Хвалынский	907	2733	8104,95	403548,61	379740	23808,61
Царицынскій	н	е	б	ы	л	о.

Земли, купленной при содѣйствіи Крестьянскаго Поземельнаго Банка, за исключеніемъ перепреданной и выкупленной до срока, всего въ губерніи къ 1 января 1902 г. состояло 472749,51 десятинъ по каждому-же уѣзду въ отдѣльности числилось:

У ѣ з д ы:	Ч И С Л О.		Количество земли въ десятинахъ.	Покупная цѣна въ рубляхъ.	Ссуда Банка въ рубляхъ.	Доплата изъ средствъ покупателей.
	Домохозяевъ.	Душъ муж. пол.				
Аткарскій	10695	30795	114673,35	7569586,04	6876979	692607,04
Балашовскій	7492	25614	76323,59	6130986,45	5452862	698124,45
Вольскій	5919	16624	43493,62	2805961,82	2542184	263777,82
Камышинскій	3598	9658	31014,94	2199008,99	2029768	169240,99
Кузнецкій	2132	6381	14695,12	873792,59	807290	66502,59
Петровскій	4720	14685	39605,53	2843811,84	2567375	276436,84
Саратовскій	11063	33342	96676,98	6619859,69	6226835	393024,69
Сердобскій	5919	18591	40027,42	3490311,87	3229195	261116,87
Хвалынский	2094	5899	15709,96	870893,81	764737	106156,81
Царицынскій	223	543	529	6600	5350	1250

По выданнымъ ссудамъ причиталось въ 1901 году-платежей Крестьянскому Банку 1459000 руб. на сроки: 1 апрѣля и 2 октября. Къ 1 января 1902 года состояло въ недоимкѣ за заемщиками банка 635000 р. или 43,5⁰/₀; въ томъ числѣ въ предѣлахъ льготнаго (полугодоваго) срока 402000 р.

Поступило до 1 января 1902 г. отъ заемщиковъ, въ счетъ будущихъ платежей, на срокъ 1 апрѣля 1902 года, 16700 руб.

По перезалогу земли, купленной безъ содѣйствія Крестьянскаго Банка, въ 1901 году выдано ссудъ, на основаніи 29 ст. Устава Крестьянскаго Банка:

У ѣ з д ѣ .	Ч И С Л О . Домохо- заявъ.	Душгъ муж. пол.	Количество земли въ десятинахъ.	Ссуда Банка въ рубляхъ.
Аткарскій	8	32	136,67	7980

Куплено Банкомъ, за счетъ собственнаго капитала, въ 1901 году въ уѣздахъ:

Кузнецкомъ	2897,78	десятищъ за	216500 руб.
и Саратовскомъ	2366,01	„ „	191275 „
<hr/>			
Всего	5263,79	десятищъ за	407775 рублей.

IX. а) РЕМЕСЛЕННИКИ ВЪ ГОРОДАХЪ.

(Приложеніе — въѣдомость № 15).

Занимающихся ремеслами въ городахъ Саратовской губерніи въ 1901 году всего было 40137 чел., въ томъ числѣ 16724 мастеровъ, 16134 рабочихъ и 7279 ремесленныхъ учениковъ. По исключеніи изъ общаго количества ремесленниковъ 1523 (число модистокъ и чулочницъ), остатокъ—38614—выражаетъ общее число ремесленниковъ мужскаго пола, что составляетъ 20,4⁰/₀ всего мужскаго населенія городовъ губерніи, а такъ какъ въ 1900 году отношеніе это равнялось 19,5⁰/₀, то разница въ пользу минувшаго года опредѣляется 0,9⁰/₀.

По роду ремеслъ, общее число лицъ, занимавшихся ими, распредѣлялось на четыре главныхъ группы слѣдующимъ образомъ.

Ремесла и промыслы:	Число лицъ, занимавшихся ими.	%отношеніе къ общему числу ремесленни- ковъ.
1. По приготовленію предметовъ пищи	4940	12,3
2. По приготовленію предметовъ одежды	8607	21,5
3. По приготовленію предметовъ домохозяйства	13982	34,8
4. Прочія ремесла и промыслы	12608	31,4

Въ частности, по отдѣльнымъ ремесламъ и промысламъ, наибольшее число лицъ занималось въвознымъ промысломъ—5068 или 12,8⁰/₀, затѣмъ плотничнымъ ремесломъ—4080 или 10,1⁰/₀, каменщиковъ и штукатуровъ было 3208 или 7,9⁰/₀, саножниковъ и башмачниковъ 2938 или 7,3⁰/₀, портныхъ 2486 или 6,1⁰/₀, слесарей 2154 или 5,3⁰/₀.

Такимъ образомъ изъ приведенныхъ данныхъ видно, что, вообще, наибольшій численный составъ ремесленниковъ приходится на ремесла по изготовленію предметовъ домохозяйства, а наименьшій—по обработкѣ пищевыхъ продуктовъ; въ частности-же, такія ремесла, представители которыхъ удовлетворяютъ потребностямъ населенія въ способахъ передвиженія людей и имущества, устройствѣ жилищъ, въ шитьѣ одежды и обуви, даютъ наибольшее число рабочихъ.

б) Наружное благоустройство.

(Приложение — ведомости №№ 16 и 17).

Общее число зданий в городах, за исключением богослужебных, о которых будет сказано ниже, в минувшем году было 55737, в том числе каменных 8308 или 14,9% и деревянных 47429 или 85,1%. Из общего числа зданий в городах было жилых 49317 или 88,4%, в том числе 5411 каменных, что составляет 10,9% жилых зданий.

Против 1900 года число зданий в городах увеличилось за минувший год вообще на 80% или на 1,4%; в частности же отношение жилых зданий к нежилым возросло с 88,2% до 88,9%.

Отношение числа каменных зданий к числу деревянных, в городах было следующее:

Въ Саратовѣ . . . 29,2% или 1 кам. на 3,4 дер.	Въ Балашовѣ . . . 10,5% или 1 кам. на 9,4 дер.
„ пос. Дубовкѣ 21,3% „ 4,6 „	„ Царицынѣ . . . 8,8% „ 11,3 „
„ Петровскѣ . . . 20,9% „ 4,7 „	„ Вольскѣ . . . 7,7% „ 13,0 „
„ Камышинѣ . . . 17,9% „ 5,5 „	„ Хвалынскѣ . . . 5,9% „ 16,8 „
„ Кузнецкѣ . . . 13,4% „ 7,4 „	„ Аткарскѣ . . . 5,8% „ 17,0 „
„ Сердобскѣ . . . 11,5% „ 8,6 „	

При расчете числа жителей в каждом городе по отношению к числу жилых зданий, в одно здание приходится:

Въ Саратовѣ 8,8 чел.	Въ Петровскѣ 6,4 чел.
„ Аткарскѣ 7,9 „	„ Сердобскѣ 5,8 „
„ Балашовѣ 13,6 „	„ Хвалынскѣ 4,7 „
„ Вольскѣ 5,6 „	„ Царицынѣ 10,0 „
„ Камышинѣ 8,4 „	и въ Пос. Дубовкѣ 4,5 чел.
„ Кузнецкѣ 5,8 „	

Церквей и других молитвенных зданий для лиц разных вероисповеданий всего в губернии насчитывалось 1284, в том числе 490 или 38,1% каменных и 794 или 61,9% деревянных, или приблизительно, из каждой пяти церквей было 2 каменных и 3 деревянных, т. е. осталось то же самое отношение, какое отмечено и в 1900 году. По вероисповеданиям все молитвенные здания распределялись: православных 1006, единовѣрческих 10, раскольничьих 58, католических 17, лютеранских 42, магометанских 149 и еврейских 2. По отношению к общему количеству населения каждой из вероисповедных групп в губернии, на одно молитвенное здание приходится: православных 2186, единовѣрцев 674, раскольников 2035, католиков 2324, лютеран 4119, магометан 661 и евреев 1176 человек.

201744

Вѣдомость № 1.

О ПОСѢВѢ И УРОЖАѢ ХЛѢБОВЪ
въ Саратовской губерніи
за 1901 годъ.

У Ъ З Д Ы.

П О С Ъ Я Н О П У

Озимой пшеницы. Озимой ржи. Яровой пшеницы. Яровой ржи. Овса. Ячменя. Гречи.

		Озимой пшеницы.	Озимой ржи.	Яровой пшеницы.	Яровой ржи.	Овса.	Ячменя.	Гречи.
Саратовскій.								
<i>На землях:</i>	Крестьянск. надѣл . . .	108	329288	191273	405	174161	16214	
	Владѣльческихъ	3144	365243	486855	194	136642	31210	
	Итого . . .	3252	694531	678128	599	310803	47424	
Аткарскій.								
	Крестьянск. надѣл . . .	420	598219	393912	518	371668	29357	
	Владѣльческихъ	4389	431417	407254	50	315916	5430	
	Итого . . .	4809	1029636	801166	568	687584	34787	
Балашовскій.								
	Крестьянск. надѣл . . .	—	792132	282208	—	310471	31367	
	Владѣльческихъ	31607	497402	568242	425	297096	3391	
	Итого . . .	31607	1289534	850450	425	607567	34758	
Вольскій.								
	Крестьянск. надѣл . . .	—	384055	253230	—	42328	3648	
	Владѣльческихъ	226	260376	210812	—	83767	2749	
	Итого . . .	226	644431	464042	—	126095	6397	
Камышинскій.								
	Крестьянск. надѣл . . .	—	562514	1072516	90	111687	41982	
	Владѣльческихъ	—	107892	305181	—	26430	8693	
	Итого . . .	—	670406	1377697	90	138117	50675	
Кузнецкій.								
	Крестьянск. надѣл . . .	—	390760	5897	—	141397	—	
	Владѣльческихъ	476	146148	5933	—	71280	21	
	Итого . . .	476	536908	11830	—	212677	21	
Петровскій.								
	Крестьянск. надѣл . . .	—	630059	3652	—	268040	—	
	Владѣльческихъ	614	449903	21205	30	328592	144	
	Итого . . .	614	1079962	24857	30	596632	144	
Сердобскій.								
	Крестьянск. надѣл . . .	—	575688	608	31	410487	—	
	Владѣльческихъ	4905	630563	19441	—	566328	23	
	Итого . . .	4905	1206251	20049	31	976815	23	
Хвалынскій.								
	Крестьянск. надѣл . . .	—	242384	516920	33903	90621	19844	
	Владѣльческихъ	—	45226	231344	—	24280	2628	
	Итого . . .	—	287610	748264	33903	114901	22472	
Царицынскій.								
	Крестьянск. надѣл . . .	—	114604	132542	—	9307	266	
	Владѣльческихъ	1386	35205	52108	—	4290	256	
	Итого . . .	1386	149809	184650	—	13597	522	
Въ губерніи.		47275	7589078	5161133	35646	3784788	197223	19
	Крестьянск. надѣл . . .	528	4619703	2852758	34947	1930167	142678	38
	Владѣльческихъ	46747	2969375	2308375	699	1854621	54545	60

В Б.		С О Б Р А Н О П У Д О В Ъ.								
млн. пшеницъ	Карто-феля.	Озимой пшеницы.	Озимой ржи.	Яровой пшеницы.	Яровой ржи.	Овса.	Ячменя.	Гречи.	Остальн. яровыхъ хлѣбовъ.	Карто-феля.
338	339892	488	1325931	479364	867	310868	38336	581	121975	600362
198	120945	15366	1719075	1283005	388	307060	39013	1727	121207	219460
536	460837	15854	3045006	1762369	1255	617928	77349	2308	243182	819822
394	192219	1730	3082491	1137968	740	460362	89447	1408	290520	482318
882	50476	25205	2588504	1452181	60	705936	18258	3034	153904	82250
276	242695	26935	5670995	2590149	800	1166298	107705	4442	444424	564568
888	399426	—	5032368	993234	—	405439	89102	4954	787377	652232
625	149278	194730	3679579	2019889	1955	665906	14507	10173	377273	248922
513	548704	194730	8711947	3013123	1955	1071345	103609	15127	1164650	901154
867	75656	—	1419131	590870	—	33761	4944	181	82253	127980
998	50700	989	1176636	502900	—	114826	5748	198	64730	71500
865	126356	989	2595767	1093770	—	148587	10692	379	146983	199480
298	337924	—	2019025	4131171	279	266913	122448	—	78108	517805
081	14120	—	398997	576453	—	49777	18910	—	12015	28084
379	352044	—	2418022	4707624	279	316690	141358	—	90123	545889
794	278520	—	1637469	14778	—	252386	—	2238	337216	491959
249	66248	2279	743372	15635	—	160180	26	1860	103911	120209
043	344768	2279	2380841	30413	—	412566	26	4098	441127	612168
482	201352	—	3765351	9708	—	623746	—	5364	773894	368022
767	179798	3777	3324610	68012	150	859394	272	1495	280868	270408
249	381150	3777	7089961	77720	150	1483140	272	6859	1054762	638430
932	245384	—	3583494	717	71	681825	—	8671	508810	381928
809	101677	34327	4428953	48031	—	1122543	58	17204	380682	180359
741	347061	34327	8012447	48748	71	1804368	58	25875	889492	562287
369	136656	—	578692	546974	94175	19501	24543	—	50280	137985
746	7447	—	174442	537050	—	30599	3723	—	13710	12380
115	144103	—	753134	1084024	94175	50100	28266	—	63990	150365
590	32474	—	247722	412772	—	15734	275	—	18936	167308
637	4217	1910	78625	159390	—	7480	1382	—	4450	12354
227	36691	1910	326347	572162	—	23214	1657	—	23386	179662
944	2984409	280801	41004467	14980102	98685	7094236	470992	59088	4562119	5173825
952	2239503	2218	22691674	8317556	96132	3070535	369095	23397	3049369	3927899
992	744906	278583	18312793	6662546	2553	4023701	101897	35691	1512750	1245926

Уральский	Даридынский.			Посадъ Дубовка.		Итого.		Всего въ губерніи за- водовъ.	Число рабочихъ.	На какую сумму выра- ботано.					
	Городъ.	Уездъ.		Заводовъ.	Рабочихъ.	Стоимость производ- ства.	Заводовъ въ горо- дахъ.				Заводовъ въ уѣз- дахъ.				
	Стоимость производ- ства.	Заводовъ.	Рабочихъ.									Стоимость производ- ства.			
—	—	—	—	—	—	—	—	17	718	902173					
—	—	—	—	—	—	—	—	17	28	118500					
—	—	—	—	—	—	—	—	6	179	177212					
2800	—	—	3	1	400	11	3	14	141	120515					
—	—	—	1	—	—	3	—	3	—	—					
—	—	—	1	3	1675	—	—	3	3	120515					
—	—	—	1	40	195000	29	7	36	1136	2985941					
—	—	—	1	3	2400	13	623	636	1138	360259					
—	—	—	1	1	180000	2	1	3	4	3300					
—	—	—	5	129	1345700	5	2	7	199	1525700					
—	—	—	—	—	—	2	—	2	392	388610					
—	—	—	—	—	—	3	82	85	325	179430					
—	—	—	5	23	9200	12	99	111	527	33920					
—	—	—	—	—	—	4	—	4	63	25581					
—	—	—	1	1	2500	—	14	14	41	120000					
—	—	—	1	100	1100000	27	79	106	3376	14238896					
—	—	—	—	—	—	—	14	14	41	120000					
920	207	249	—	—	—	20	1528	1548	2596	2939202					
210	107	85	20	28	15500	76	3348	3424	3508	1141219					
—	4	4	—	—	800	—	61	61	72	30410					
—	22	23	1	3	3400	16	763	779	1023	211617					
—	—	—	—	—	—	—	41	41	170	50000					
—	—	—	—	—	—	—	1	1	600	200000					
—	—	—	2	60	20000	7	—	7	81	25750					
880	352	412	41	429	2818850	35	6676	6911	18343	20462735					
			242193	2818850	383	474	280425	39	107	171360	235	6676	6911	18343	20462735

Название заводовъ и фабрикъ.	Саратовскій.					Аткарскій.					Итого			
	Городъ.			Уездъ.		Городъ.			Уездъ.		Городъ.			
	Заводовъ.	Рабочихъ.	Стоимость производ- ства.	Заводовъ.	Рабочихъ.	Стоимость производ- ства.	Заводовъ.	Рабочихъ.	Стоимость производ- ства.	Заводовъ.	Рабочихъ.	Стоимость производ- ства.	Заводовъ.	Рабочихъ.
III. Обдѣлывающіе ископа- емые продукты:														
Чугунно-литейные	8	675	290493	1	90	50000	—	—	—	5	12	9200	2	31
Стале-литейные	—	—	—	1	1000	400000	—	—	—	—	—	—	—	—
Проволочно-гвоздильные	—	—	—	1	120	100000	—	—	—	—	—	—	—	—
Колокольные	2	30	35000	—	—	—	—	—	—	—	—	—	—	—
Производство минеральныхъ маселъ	1	30	40823	—	—	—	—	—	—	—	—	—	—	—
Производство фруктовыхъ и минеральныхъ водъ	5	55	30200	—	—	—	1	1	375	1	2	900	—	—
Производство кали	—	—	—	—	—	—	—	—	—	—	—	—	—	—
Кирпичные	5	200	70750	69	628	43940	5	20	4000	81	259	77240	3	70
Изразцовые	2	25	13000	—	—	—	—	—	—	—	—	—	—	—
Известковые и алебастровые	5	16	25000	—	—	—	—	—	—	2	10	2000	—	—
Стекольные	—	—	—	—	—	—	—	—	—	—	—	—	—	—
Горшечные	—	—	—	—	—	—	—	—	—	—	—	—	—	—
Сургучные	1	4	1500	—	—	—	—	—	—	—	—	—	—	—
Цементные	—	—	—	—	—	—	—	—	—	—	—	—	—	—
Итого	29	1035	506766	72	1838	593940	6	21	4375	89	283	83340	5	101

Кіи	Вольскій.			Калышнинскій.			Кузнецкій.		
	Уездъ.	Городъ.	Уездъ.	Городъ.	Уездъ.	Городъ.	Уездъ.	Городъ.	
7	400	1	27	29000	—	—	—	—	
					Заводовъ.	—	—	—	
					Рабочихъ.	—	—	—	
					Стоимость производства.	—	—	—	
					Заводовъ.	—	—	—	
					Рабочихъ.	—	—	—	
					Стоимость производства.	—	—	—	
39	68450	15	111	3250	12	38	8950	9	
					Заводовъ.	—	—	—	
					Рабочихъ.	—	—	—	
					Стоимость производства.	—	—	—	
80	20000	—	—	—	1	77	30000	—	
					Заводовъ.	—	—	—	
					Рабочихъ.	—	—	—	
					Стоимость производства.	—	—	—	
29	1300	—	—	—	—	—	—	—	
					Заводовъ.	—	—	—	
					Рабочихъ.	—	—	—	
					Стоимость производства.	—	—	—	
15	90150	24	972	1019549	18	130	40350	11	
					Заводовъ.	—	—	—	
					Рабочихъ.	—	—	—	
					Стоимость производства.	—	—	—	
					Заводовъ.	—	—	—	
					Рабочихъ.	—	—	—	
					Стоимость производства.	—	—	—	
					Заводовъ.	—	—	—	
					Рабочихъ.	—	—	—	
					Стоимость производства.	—	—	—	
					Заводовъ.	—	—	—	
					Рабочихъ.	—	—	—	
					Стоимость производства.	—	—	—	
					Заводовъ.	—	—	—	
					Рабочихъ.	—	—	—	
					Стоимость производства.	—	—	—	
					Заводовъ.	—	—	—	
					Рабочихъ.	—	—	—	
					Стоимость производства.	—	—	—	
					Заводовъ.	—	—	—	
					Рабочихъ.	—	—	—	
					Стоимость производства.	—	—	—	
					Заводовъ.	—	—	—	
					Рабочихъ.	—	—	—	
					Стоимость производства.	—	—	—	
					Заводовъ.	—	—	—	
					Рабочихъ.	—	—	—	
					Стоимость производства.	—	—	—	
					Заводовъ.	—	—	—	
					Рабочихъ.	—	—	—	
					Стоимость производства.	—	—	—	
					Заводовъ.	—	—	—	
					Рабочихъ.	—	—	—	
					Стоимость производства.	—	—	—	
					Заводовъ.	—	—	—	
					Рабочихъ.	—	—	—	
					Стоимость производства.	—	—	—	
					Заводовъ.	—	—	—	
					Рабочихъ.	—	—	—	
					Стоимость производства.	—	—	—	

НАЗВАНІЕ ЗАВОДОВЪ И ФАБРИКЪ.	Петровскій.						Сердобскій.					
	Городъ.			Уѣздъ.			Городъ.			Уѣздъ.		
	Заводовъ.	Рабочихъ.	Стоимость производства.	Заводовъ.	Рабочихъ.	Стоимость производства.	Заводовъ.	Рабочихъ.	Стоимость производства.	Заводовъ.	Рабочихъ.	Стоимость производства.
III. Обдѣлывающіе ископаемые продукты:												
Чугунно-литейные	—	—	—	1	2	400	—	—	—	—	—	—
Стале-литейные	—	—	—	—	—	—	—	—	—	—	—	—
Проволочно-гвоздильные.	—	—	—	—	—	—	—	—	—	—	—	—
Колокольные	—	—	—	—	—	—	—	—	—	—	—	—
Производство минеральныхъ маселъ	—	—	—	—	—	—	—	—	—	—	—	—
Производство фруктовыхъ и минеральныхъ водъ	—	—	—	—	—	—	—	—	—	—	—	—
Производство кали	—	—	—	—	—	—	—	—	—	—	—	—
Кирпичные	12	46	5570	57	113	9100	11	57	12000	117	385	
Изразцовые	—	—	—	—	—	—	—	—	—	—	—	—
Известковые и алебастровые	—	—	—	—	—	—	—	—	—	—	—	—
Стекольные	—	—	—	—	—	—	—	—	—	—	—	—
Горшечные	—	—	—	—	—	—	—	—	—	5	18	
Сургучные	—	—	—	—	—	—	—	—	—	—	—	—
Цементные	—	—	—	—	—	—	—	—	—	—	—	—
Итого	12	46	5570	58	115	9500	11	57	12000	122	403	

Название заводовъ и фабрикъ.	Саратовскій.					Аткарскій.					Балтскій.			
	Городъ.			Уѣздъ.		Городъ.			Уѣздъ.		Городъ.			
	Заводовъ.	Рабочихъ.	Стоимость производ- ства.	Заводовъ.	Рабочихъ.	Стоимость производ- ства.	Заводовъ.	Рабочихъ.	Стоимость производ- ства.	Заводовъ.	Рабочихъ.	Стоимость производ- ства.		
IV. Смѣшанныя производства:														
Депо желѣзной дороги	1	3194	689410	—	—	—	—	—	—	—	—	—	1	79
Механическія заведенія	1	12	9350	—	—	—	—	—	—	—	—	—	—	—
Экипажныя заведенія	11	71	163040	—	—	—	—	—	—	—	—	—	1	5
Паровыя {	лѣсопильни	9	324	150680	1	25	30000	—	—	—	—	—	—	—
	бондарни	15	52	6400	—	—	—	—	—	—	—	—	—	—
	солянныя мельницы	1	6	4000	1	100	70000	—	—	—	—	—	—	—
Красильныя	4	24	10950	—	—	—	1	1	250	—	—	—	4	9
Шпало-пропиточный	—	—	—	1	50	40000	—	—	—	—	—	—	—	—
Эфирный, съ выдѣлкой экстракта изъ солодковаго корня	—	—	—	—	—	—	—	—	—	—	—	—	—	—
Гильзовыя	7	30	11420	2	45	1000	—	—	—	—	—	—	—	—
Типографіи, типо-литографіи и литографіи	12	586	537100	—	—	—	1	10	3200	—	—	—	1	8
Фотографіи	11	49	30750	—	—	—	1	1	370	—	—	—	2	3
Итого	72	4348	1613100	5	220	141000	3	12	3820	—	—	—	9	104
Всего	166	8963	12946935	886	4321	1869064	15	82	33995	1024	1772	810280	34	567

Уездъ.	В о л ь с к і й.						К а ш ы ш н и с к і й.						К у з н е ц к і й.					
	Городъ.			Уездъ.			Городъ.			Уездъ.			Городъ.			Уездъ.		
	Заводовъ.	Рабочихъ.	Стоимость производ-ства.	Заводовъ.	Рабочихъ.	Стоимость производ-ства.	Заводовъ.	Рабочихъ.	Стоимость производ-ства.	Заводовъ.	Рабочихъ.	Стоимость производ-ства.	Заводовъ.	Рабочихъ.	Стоимость производ-ства.	Заводовъ.	Рабочихъ.	Стоимость производ-ства.
—	1	12	970	—	—	—	1	63	75000	—	—	—	—	—	—	—	—	—
14 9000	—	—	—	—	—	—	—	—	—	1	20	25000	3	12	2800	—	—	—
—	1	1	320	—	—	—	—	—	—	—	—	—	4	7	2300	—	—	—
—	2	29	21500	—	—	—	7	170	210000	1	17	6000	—	—	—	—	—	—
—	10	31	2100	—	—	—	—	—	—	—	—	—	—	—	—	—	—	—
—	2	12	17530	—	—	—	—	—	—	1	12	35000	—	—	—	—	—	—
—	2	3	700	2	4	300	2	4	800	25	70	30500	3	5	800	—	—	—
—	—	—	—	—	—	—	—	—	—	—	—	—	—	—	—	—	—	—
—	—	—	—	—	—	—	—	—	—	—	—	—	—	—	—	—	—	—
—	—	—	—	—	—	—	—	—	—	—	—	—	—	—	—	—	—	—
—	—	—	—	—	—	—	—	—	—	—	—	—	1	2	250	3	3	700
—	2	34	6300	—	—	—	2	47	12000	—	—	—	1	3	2500	—	—	—
1 30	2	2	3800	—	—	—	1	2	1500	1	1	30	1	1	300	—	—	—
15 9030	22	124	53220	2	4	300	13	286	299300	29	120	96530	13	30	8950	3	3	700
16 1077454	94	1472	1511447	514	847	384727	34	565	697700	1304	4044	5346580	156	674	537400	1070	4125	2415250

НАЗВАНІЕ ЗАВОДОВЪ И ФАБРИКЪ.	Петровскій.						Сердобскій.					
	Городъ.			Уѣздъ.			Городъ.			Уѣздъ.		
	Заводовъ.	Рабочихъ.	Стоимость производства.	Заводовъ.	Рабочихъ.	Стоимость производства.	Заводовъ.	Рабочихъ.	Стоимость производства.	Заводовъ.	Рабочихъ.	Стоимость производства.
IV. Смѣшанныя производства:												
Депо желѣзной дороги	—	—	—	—	—	—	—	—	—	—	—	—
Механическія заведенія	—	—	—	—	—	—	—	—	—	—	—	—
Экипажныя заведенія	—	—	—	—	—	—	—	—	—	—	—	—
Паровыя	{	лѣсопильни	—	—	—	—	—	—	—	—	—	—
		бондарни	—	—	—	—	—	—	—	—	—	—
		соляныя мельницы	—	—	—	—	—	—	—	—	—	—
Красильныя	1	2	230	20	39	9200	—	—	—	13	20	
Шпало-пропиточный	—	—	—	—	—	—	—	—	—	—	—	
Эфирный, съ выдѣлкой экстракта изъ солодко- ваго корня	—	—	—	—	—	—	—	—	—	—	—	
Гильзовыя	—	—	—	—	—	—	—	—	—	—	—	
Типографіи, типо-литографіи и литографіи . . .	—	—	—	—	—	—	1	9	3500	—	—	
Фотографіи	1	2	180	—	—	—	—	—	—	—	—	
Итого	2	4	410	20	39	9200	1	9	3500	13	20	
Всего	44	226	176470	800	1466	869625	16	92	43000	1137	2136	

№	Узлынский		Дарницкий		Посадъ Дубовка.		Итого.		Всего въ губерні заводовъ.	Число рабочихъ.	На какую сумму выработано.		
	Городъ.	Узлыть.	Городъ.	Узлыть.	Заводовъ.	Рабочихъ.	Заводовъ въгородахъ.	Заводовъ въ уздахъ.					
1	1	1	6	12	1	10	2	2	31	78	51260		
2	33	5800	5	57	—	—	27	—	27	787	599250		
3	—	—	—	—	1	20	1	—	14	90	14270		
4	4	600	11	12	6	8	27	71	98	208	62330		
5	—	—	—	—	—	—	—	1	1	50	40000		
6	—	—	—	—	—	—	—	2	5	130	126330		
7	—	—	—	—	—	—	42	—	42	190	133500		
8	—	—	17	107	—	—	—	—	—	—	—		
9	—	—	18	520	4	146	40	11	51	1489	2094180		
10	—	—	2	15	8	250	19	—	19	99	173360		
11	—	—	2	6900	—	—	—	—	—	—	—		
12	—	—	—	—	—	—	—	—	—	—	—		
13	—	—	—	—	—	—	—	—	—	—	—		
14	—	—	—	—	—	—	—	—	—	—	—		
15	—	—	—	—	—	—	—	—	—	—	—		
16	—	—	—	—	—	—	—	—	—	—	—		
17	—	—	—	—	—	—	—	—	—	—	—		
18	—	—	—	—	—	—	—	—	—	—	—		
19	—	—	—	—	—	—	—	—	—	—	—		
20	—	—	—	—	—	—	—	—	—	—	—		
21	—	—	—	—	—	—	—	—	—	—	—		
22	—	—	—	—	—	—	—	—	—	—	—		
23	—	—	—	—	—	—	—	—	—	—	—		
24	—	—	—	—	—	—	—	—	—	—	—		
25	—	—	—	—	—	—	—	—	—	—	—		
26	—	—	—	—	—	—	—	—	—	—	—		
27	—	—	—	—	—	—	—	—	—	—	—		
28	—	—	—	—	—	—	—	—	—	—	—		
29	—	—	—	—	—	—	—	—	—	—	—		
30	—	—	—	—	—	—	—	—	—	—	—		
31	—	—	—	—	—	—	—	—	—	—	—		
32	—	—	—	—	—	—	—	—	—	—	—		
33	—	—	—	—	—	—	—	—	—	—	—		
34	—	—	—	—	—	—	—	—	—	—	—		
35	—	—	—	—	—	—	—	—	—	—	—		
36	—	—	—	—	—	—	—	—	—	—	—		
37	—	—	—	—	—	—	—	—	—	—	—		
38	7000	14 263	54 744	376750	9 282	1300000	14 186	263400	208	97	305 6851	4903550	
39	38471	546 1274	463008	136 3100	3564030	422 2085	4445925	89 413	525360	819	8814	9633 40512	40635635

О числѣ ревизскихъ душъ постоянныхъ купцовъ по Саратовской губерніи

за 1901 годъ.

	ВЪ ГОРОДАХЪ И УБѢЗДАХЪ.											
	Саратовскомъ.	Вольскомъ.	Хвалынск.	Кузнецкомъ.	Петровскомъ.	Сердобскомъ.	Аткарскомъ.	Балашовскомъ.	Камышинскомъ.	Царицынскомъ.	Въ посадѣ Дубовкѣ.	Итого.
1-й гильдіи почетныхъ гражданъ	41	—	—	—	—	—	—	—	—	—	—	41
Купцовъ: 1-й гильдіи	71	2	2	2	—	—	—	—	1	10	1	89
2-й гильдіи II класса	193	—	—	—	—	—	—	—	—	—	—	193
— III класса	—	33	17	30	—	—	—	58	29	156	34	357
— IV класса	—	—	—	—	27	86	12	—	—	—	—	125
Итого купцовъ	305	35	19	32	27	86	12	58	30	166	35	805

201744



О ЧИСЛѢ ЖИТЕЛЕЙ
ПО СОСЛОВІЯМЪ
ВЪ САРАТОВСКОЙ ГУБЕРНІИ
за 1901 годъ

(къ 1-му января 1902 года).

Название сословій.	Саратовскій.				Аткарскій.				Ба	
	Городъ.		Уѣздъ.		Городъ.		Уѣздъ.		Город	
	м.	ж.	м.	ж.	м.	ж.	м.	ж.	м.	ж.
I. Дворянъ.										
Потомственныхъ	1420	1467	140	136	43	40	108	144	46	
Личныхъ	1587	1698	39	38	107	111	63	69	99	
II. Духовенства.										
Право-славнаго { бѣлаго	252	377	328	357	15	21	406	416	47	
{ монашествующ.	10	514	34	—	—	—	—	298	—	
Едино-вѣрческ. { бѣлаго	9	30	—	—	—	—	—	—	—	
{ монашествующ.	—	—	—	—	—	—	—	—	—	
Католическаго	17	—	—	—	—	—	—	—	—	
Лютеранскаго	2	—	2	4	—	—	2	1	—	
Магометанскаго	3	16	—	—	—	—	—	—	—	
III. Городскихъ сословій.										
Почетныхъ { потомствен.	816	953	50	65	35	28	84	91	49	
гражданъ { личныхъ	1496	1782	105	121	52	37	101	115	67	
Купцовъ	1577	1845	34	41	56	60	70	76	689	
Мѣщанъ	29107	30790	3310	3461	2398	2470	1456	1533	5570	
Цеховыхъ	6240	6713	80	64	19	14	19	22	98	
IV. Сельскихъ сословій.										
Крестьянъ всѣхъ наименованій	17081	18188	86115	88486	1156	1159	123484	125211	5112	
Колонистовъ	3335	2586	8262	8197	31	24	11245	11328	30	
Казаковъ	2162	2235	—	—	—	—	—	—	—	
V. Военныхъ сословій.										
Регулярныхъ и иррегулярныхъ войскъ	4111	—	—	—	43	—	—	—	44	
Отставныхъ нижнихъ чиновъ и временно-отпускныхъ, солдатскихъ женъ и дѣтей	3729	7167	7768	8032	225	257	14950	14677	673	
VI. Разночинцевъ										
VII. Иностранцевъ										
VIII. Иностранныхъ подданныхъ										
Итого	74377	77929	106407	109141	4197	4238	152042	154042	12565	9
	152306		215548		8435		306084		21795	

Вольскій.		В о л ь с к і й.				К а м ы ш и н с к і й.				К у з н е ц к і й.			
Уѣздъ.		Городъ.		Уѣздъ.		Городъ.		Уѣздъ.		Городъ.		Уѣздъ.	
ж.	м.	ж.	м.	ж.	м.	ж.	м.	ж.	м.	ж.	м.	ж.	
32	168	73	68	20	22	18	24	37	40	57	71	251	264
18	23	140	153	11	12	82	80	65	72	62	61	60	59
75	467	68	82	292	268	39	43	253	284	29	35	249	283
	—	—	278	—	—	—	—	—	—	—	—	—	—
	—	7	13	—	—	—	—	—	—	—	—	—	—
	—	—	—	—	—	—	—	—	—	—	—	—	—
	—	—	—	—	—	1	—	16	6	—	—	—	—
	—	—	—	—	—	1	4	28	27	—	—	—	—
	—	3	7	11	17	—	—	—	—	—	—	205	202
33	96	37	40	25	40	5	10	29	42	27	32	78	85
29	122	46	40	54	52	88	114	65	69	26	22	59	45
80	89	178	190	13	16	73	89	34	36	53	64	49	48
82	1446	7516	7573	935	972	4492	5524	1342	1421	8851	9417	1180	1619
17	16	6	10	8	7	12	16	17	19	42	38	—	—
88	141492	3962	4383	73484	76635	1348	1529	68565	69128	378	415	72478	78580
24	25	193	207	25	22	862	909	76809	79069	—	4	1	1
	—	—	—	—	—	135	157	101	121	—	—	112	104
	—	40	—	—	—	47	—	—	—	46	—	—	—
44	17428	1337	1319	9928	9514	842	786	8114	8639	1298	1031	7824	8998
	—	37	39	50	47	—	—	—	—	8	10	—	—
47	234	—	—	—	—	—	—	—	—	—	—	—	—
15	10	19	23	18	25	8	5	31	22	—	1	1	—
41	161616	13662	14425	84874	87649	8053	9290	155506	158995	10877	11201	82547	90288
21	580	28087		172523		17343		314501		22078		172835	

Название сословій.	Петровскій.				Сердобскій.				Хвалыскій.	
	Городъ.		Уѣздъ.		Городъ.		Уѣздъ.		Городъ.	
	м.	ж.	м.	ж.	м.	ж.	м.	ж.	м.	ж.
I. Дворянъ.										
Потомственныхъ	29	37	130	129	20	22	185	232	38	
Личныхъ	119	111	19	21	43	47	32	39	81	
II. Духовенства.										
Право-славнаго	60	68	339	309	18	19	396	411	36	
{ бѣлаго	40	—	—	—	—	—	4	155	—	
{ монашествующ.	—	—	—	—	—	—	4	7	13	
Едино-вѣрческ.	—	—	—	—	—	—	—	—	—	
{ бѣлаго монашествующ.	—	—	—	—	—	—	—	—	—	
Католическаго	—	—	—	—	—	—	—	—	—	
Лютеранскаго	—	—	—	—	—	—	—	—	—	
Магометанскаго	—	—	85	84	—	—	—	—	3	
III. Городскихъ сословій.										
Почетныхъ	17	21	36	39	40	41	100	127	23	
{ потомствен.	27	38	52	72	41	47	94	96	17	
{ личныхъ	84	92	—	—	51	58	74	94	25	
Кушцовъ	4355	4426	150	160	2738	2804	2248	2383	4330	
Мѣщанъ	—	—	—	—	1	1	17	17	—	
Цеховыхъ										
IV. Сельскихъ сословій.										
Крестьянъ всѣхъ наименованій	2286	3672	105124	107571	620	660	97082	100560	1940	
Колонистовъ	27	23	580	540	—	—	4	3	5	
Казакъ	—	—	—	—	—	—	—	—	—	
V. Военныхъ сословій.										
Регулярныхъ и иррегулярныхъ войскъ	21	—	—	—	24	—	—	—	27	
Отставныхъ нижнихъ чиновъ и временноотпускныхъ, солдатскихъ женъ и дѣтей	644	595	10037	10145	442	455	13740	13582	501	
VI. Разночинцевъ										
	296	194	—	—	30	38	21	36	38	
VII. Инородцевъ										
	—	—	—	—	—	—	—	—	—	
VIII. Иностранныхъ подданныхъ										
	8	5	7	6	—	—	8	13	—	
Итого	8013	9282	116559	119076	4068	4192	114009	117755	7077	35
	17295		235635		8260		231764		15178	

№	Царицынскій.				Посадь		Итого въ				Всего въ	
	Городь.		Уѣздъ.		Дубовна.		Городахъ.		Уѣздахъ.		губерніи.	
	м.	ж.	м.	ж.	м.	ж.	м.	ж.	м.	ж.	м.	ж.
47	75	101	77	76	11	14	1830	1940	1119	1258	2949	3198
18	286	303	37	41	3	5	2609	2760	359	392	2968	3152
205	64	105	143	170	45	47	673	886	3091	3170	3764	4056
—	—	50	—	35	—	—	50	1059	38	488	88	1547
4	—	—	—	—	8	5	37	59	7	11	44	70
—	—	—	—	—	—	—	—	—	—	—	—	—
—	—	—	—	—	—	—	18	—	16	6	34	6
—	1	2	2	2	—	—	4	6	34	34	38	40
288	6	4	—	—	—	—	15	30	546	591	561	621
55	169	182	15	23	1	2	1219	1397	543	663	1762	2060
41	118	130	43	45	4	8	1982	2316	740	778	2722	3094
10	230	294	6	8	79	81	3095	3479	366	418	3461	3897
670	14450	14775	1519	1584	6670	7319	90477	94501	14222	15249	104699	109750
13	498	545	109	116	3	2	6919	7368	279	274	7198	7642
42512	17439	19292	41098	40442	653	715	51975	55060	849525	870617	901500	925677
18	295	364	98	92	132	163	4910	4299	97063	99295	101973	103594
—	962	1235	188	175	36	47	3295	3674	401	400	3696	4074
—	800	—	—	—	—	—	5203	—	—	—	5203	—
9773	2752	2183	4501	4690	250	290	12693	15356	102991	105478	115684	120834
45	46	54	23	28	15	18	1162	1027	146	156	1308	1183
41775	49	72	181	163	—	—	470	694	41698	42347	42168	43041
—	155	176	68	65	6	6	564	561	182	166	746	727
95474	38395	39867	48108	47755	7916	8722	189200	196472	1113366	1141791	1302566	1338263
88824	78262	—	95863	—	16638	—	385672	—	2255157	—	2640829	—

О ЧИСЛѢ ЖИТЕЛЕЙ
ПО ВѢРОИСПОВѢДАНІЯМЪ
ВЪ САРАТОВСКОЙ ГУБЕРНІИ
за 1901 годъ
(къ 1-му января 1902 года).


Какихъ вѣроисповѣданій.	Саратовскій.				Аткарскій.				Б
	Городъ.		Уѣздъ.		Городъ.		Уѣздъ.		Городъ.
	м.	ж.	м.	ж.	м.	ж.	м.	ж.	м.
I. Православнаго . . .	63825	67919	91539	93998	3992	4031	135035	136475	12112
II. Единовѣрческаго . . .	1005	1019	2	6	—	—	270	300	—
III. Раскольниковъ разныхъ сектъ	3787	3904	6632	6962	115	109	5432	5854	287
IV. Римско-Католическаго	1653	1427	107	116	43	50	227	235	47
V. Лютеранскаго	2826	2413	8101	8026	12	17	11018	11093	72
VI. Еврейскаго	473	434	—	—	24	22	23	39	41
VII. Караимскаго	—	—	—	—	—	—	—	—	—
VIII. Магометанскаго	629	646	14	16	11	9	37	46	6
IX. Прочихъ нехристіанскихъ исповѣданій	179	167	12	17	—	—	—	—	—
Итого	74377	77929	106407	109141	4197	4238	152042	154042	12565
	152306		215548		8435		306084		217

вскій.	В о л ь с к і й.				К а м ы ш и н с к і й.				К у з н е ц к і й.				
	Г о р о д ь.		У ѣ з д ь.		Г о р о д ь.		У ѣ з д ь.		Г о р о д ь.		У ѣ з д ь.		
	ж.	м.	ж.	м.	ж.	м.	ж.	ж.	м.	ж.	ж.	м.	
19	158591	10802	11359	74420	76895	7079	8251	75330	75806	9022	9315	65103	70392
-	759	793	18	15	—	—	—	—	—	22	31	—	—
2	2982	1758	1861	8596	9042	46	50	3244	4011	1751	1743	1124	1224
8	5	34	44	53	49	383	391	16341	16895	22	34	22	21
26	31	124	173	147	163	507	566	60588	62279	11	17	21	17
5	2	35	40	2	—	32	24	3	4	7	8	—	—
—	—	—	—	—	—	—	—	—	—	—	—	—	—
4	5	150	155	1638	1485	6	8	—	—	42	53	16277	18634
—	—	—	—	—	—	—	—	—	—	—	—	—	—
4	161616	13662	14425	84874	87649	8053	9290	155506	158995	10877	11201	82547	90288
21580	28087		172523		17343		314501		22078		172835		

Какихъ вѣроисповѣданій.	Петровскій.				Сердобскій.				Хвалынинскій.	
	Городъ.		Уѣздъ.		Городъ.		Уѣздъ.		Городъ.	
	м.	ж.	м.	ж.	м.	ж.	м.	ж.	м.	ж.
I. Православнаго	7893	9189	106706	109577	3997	4109	110211	113868	5175	30
II. Единовѣрческаго	—	—	—	—	2	3	170	151	215	
III. Раскольниковъ разныхъ сектъ	—	—	1170	1366	51	59	3560	3657	1478	11
IV. Римско-Католическаго	19	16	98	45	7	13	25	25	1	
V. Лютеранскаго	22	16	482	495	1	2	33	41	7	
VI. Еврейскаго	25	34	1	2	4	2	5	5	20	
VII. Караимскаго	—	—	—	—	—	—	—	—	—	
VIII. Магометанскаго	54	27	8102	7591	6	4	5	8	181	10
IX. Прочихъ нехристіанскихъ исповѣданій	—	—	—	—	—	—	—	—	—	
Итого	8013	9282	116559	119076	4068	4192	114009	117755	7077	33
	17295		235635		8260		231764		15173	

№ п/п.	Царицынскій.				Посадъ		Итого въ				Всего въ		
	Городъ.		Уѣздъ.		Дубовна.		Городахъ.		Уѣздахъ.		губерніи.		
	м.	ж.	м.	ж.	м.	ж.	м.	ж.	м.	ж.	м.	ж.	
89	62686	32861	33687	46410	46165	6386	7023	163144	169477	922762	944453	1085906	1113930
90	329	320	410	28	30	123	119	2446	2599	868	831	3314	3430
91	12180	2014	2198	471	438	1270	1416	12557	13499	44312	47716	56869	61215
8	13	302	378	155	144	2	2	2513	2405	17054	17548	19567	19953
47	42	690	737	858	813	132	158	4404	4193	81321	83000	85725	87193
4	7	402	578	4	1	—	—	1063	1182	47	60	1110	1242
—	—	66	98	—	—	—	—	66	98	—	—	66	98
71	20217	759	791	15	18	3	4	1847	1862	46823	48020	48670	49882
—	—	981	990	167	146	—	—	1160	1157	179	163	1339	1320
30	95474	38395	39867	48108	47755	7916	8722	189200	196472	1113366	1141791	1302566	1338263
188824	78262		95863		16638		385672		2255157		2640829		

О ДВИЖЕНИИ НАСЕЛЕНІЯ
ВЪ САРАТОВСКОЙ ГУБЕРНІИ
ЗА 1901 ГОДЪ.



ГОРОДА И УЪЗДЫ.	Число браковъ.	Ч И С Л О Р О Д Ъ				
		ЗАКОННОРОЖДЕННЫХЪ.			НЕЗАКОННОРОЖДЕННЫХЪ.	
		Мужска- го.	Женска- го.	Обоего пола.	Мужска- го.	Женска- го.
Саратовъ	1302	3352	3163	6515	422	
Уѣздъ	1902	5478	5200	10678	247	
Аткарскъ	74	232	209	441	7	
Уѣздъ	2862	8827	8810	17637	339	
Балашовъ	74	380	324	704	7	
Уѣздъ	2922	9396	8890	18286	52	
Вольскъ	217	611	561	1172	7	
Уѣздъ	1496	4279	4070	8349	68	
Камышинъ	182	455	480	935	14	
Уѣздъ	3225	9184	8693	17877	102	
Кузнецкъ	135	600	536	1136	19	
Уѣздъ	1455	4519	4383	8902	42	
Петровскъ	81	328	344	672	4	
Уѣздъ	2116	6611	6240	12851	34	
Сердобскъ	110	343	330	673	6	
Уѣздъ	2047	6946	6525	13471	40	
Хвальскъ	140	296	288	584	51	
Уѣздъ	1802	5138	4870	10008	135	
Царицынъ	611	2208	2049	4257	45	
Уѣздъ	805	2719	2467	5186	17	
П. Дубовка	135	412	397	809	2	
Итого въ городахъ . . .	3061	9217	8681	17898	584	
Итого въ уѣздахъ . . .	20632	63097	60148	123245	1076	
Всего въ губерніи	23693	72314	68829	141143	1660	

УМЕРШИХЪ.				ЧИСЛО УМЕРШИХЪ.			П р и б ы л ь + и л и у б ы л ь —
В С Е Г О.				Мужска- го.	Женска- го.	Обоего пола.	
Мужска- го.	Женска- го.	Обоего пола.	Всего				
833	3774	3574	7348	3071	2721	5792	+ 1556
448	5725	5401	11126	4081	3978	8059	+ 3067
11	239	213	452	162	141	303	+ 149
664	9166	9135	18301	5478	5318	10796	+ 7505
9	387	326	713	344	270	614	+ 99
100	9448	8938	18386	6041	5810	11851	+ 6535
23	618	577	1195	501	455	956	+ 239
142	4347	4144	8491	2837	2821	5658	+ 2833
25	469	491	960	389	338	727	+ 233
214	9286	8805	18091	4991	4738	9729	+ 8362
32	619	549	1168	441	384	825	+ 343
85	4561	4426	8987	2634	2654	5288	+ 3699
8	332	348	680	267	245	512	+ 168
68	6645	6274	12919	3940	3761	7701	+ 5218
10	349	334	688	234	216	450	+ 233
95	6986	6580	13566	3923	3699	7622	+ 5944
104	347	341	688	347	296	643	+ 45
286	5273	5021	10294	4506	4442	8948	+ 1346
87	2253	2091	4344	1784	1542	3326	+ 1018
28	2736	2478	5214	1828	1651	3479	+ 1735
6	414	401	815	261	244	505	+ 310
1148	9801	9245	19046	7801	6852	14653	+ 4393
2130	64173	61202	125375	40259	38872	79131	+ 46244
3278	73974	70447	144421	48060	45724	93784	+ 50637

ОБЪ ОКЛАДНЫХЪ СБОРАХЪ
ПО САРАТОВСКОЙ ГУБЕРНИИ
за 1901 годъ.

Съ подлежатъ къ поступленію.					Въ то число вступило.					Осталось къ 1 января 1901 года.								
Личн.	О К Л А Д А.				Недоимки.	О К Л А Д А.				Недоимки.	О К Л А Д А.				В С Е Г О.			
	1-й		2-й			1-й		2-й			1-й		2-й					
	половины.	половины.	половины.	половины.		половины.	половины.	половины.	половины.									
К.	Руб.	К.	Руб.	К.	Руб.	К.	Руб.	К.	Руб.	К.	Руб.	К.	Руб.	К.	Руб.	К.		
2	120000	—	—	—	13148	83	99255	7	—	—	9080	19	20744	93	—	—	29825	12
33	76	—	—	—	1533	76	—	—	—	—	—	—	—	—	—	—	—	—
78	120000	—	—	—	14682	59	99255	7	—	—	9080	19	20744	93	—	—	29825	12
36	43888	2	—	—	576	29	40467	77	—	—	3936	7	3420	25	—	—	7356	32
48	—	—	—	—	690	34	—	—	—	—	2	14	—	—	—	—	2	14
84	43888	2	—	—	1266	63	40467	77	—	—	3938	21	3420	25	—	—	7358	46
75	126770	48	—	—	1391	51	125397	39	—	—	790	24	1373	9	—	—	2163	33
71	—	—	—	—	—	—	—	—	—	—	480	71	—	—	—	—	480	71
42	109557	36	—	—	31753	47	79943	95	—	—	7881	95	29613	41	—	—	37495	36

Сумма подлежащая къ поступленію.				Въ то число вступило.						Осталось къ 1 января 1901 года.									
О К Л А Д А.				О К Л А Д А.						О К Л А Д А.						В С Е Г О.			
Недвижки.		1-й половины.		2-й половины.		Недвижки.		1-й половины.		2-й половины.		Недвижки.		1-й половины.			2-й половины.		
Руб.	К.	Руб.	К.	Руб.	К.	Руб.	К.	Руб.	К.	Руб.	К.	Руб.	К.	Руб.	К.		Руб.	К.	
147	16	—	—	—	—	2916	40	—	—	—	—	2230	76	—	—	—	—	2230	76
—	—	—	—	—	—	—	—	—	—	1205	26	—	—	—	—	—	—	—	—
677	49	7289	80	—	—	2677	49	6284	96	—	—	—	—	1004	84	—	—	1004	84
352	90	6151	37	—	—	352	6	5550	51	—	—	—	84	600	86	—	—	601	70
23	64	—	—	—	—	23	64	—	—	—	—	—	—	—	—	—	—	—	—
—	—	—	—	—	—	—	—	—	—	—	78	—	—	—	—	—	—	—	—
018	36	249769	1	—	—	39114	57	217176	81	—	—	10903	79	32592	20	—	—	43495	99
480	71	—	—	—	—	—	—	—	—	—	—	480	71	—	—	—	—	480	71
—	—	—	—	—	—	—	—	—	—	2675	72	—	—	—	—	—	—	—	—
—	—	354	39	—	—	—	—	354	39	—	—	—	—	—	—	—	—	—	—
239	92	1695990	49	—	—	29729	94	1277595	76	—	—	12609	98	418394	73	—	—	431004	71
1088	24	—	—	—	—	—	—	—	—	—	—	461088	24	—	—	—	—	461088	24

НАИМЕНОВАНИЕ СБОРОВЪ.	Слѣдовало взыскать.						Вновь причислено.						Исключено.					
	Недоимки.		О К Л А Д А.				Недоим-ки.		О К Л А Д А.				Недоим-ки.		О К Л А Д А.			
			1-й половинн.		2-й половинн.				1-й по-ловины.		2-й по-ловины.				1-й по-ловины.		2-й по-ловины.	
	Руб.	К.	Руб.	К.	Руб.	К.	Руб.	К.	Руб.	К.	Руб.	К.	Руб.	К.	Руб.	К.	Руб.	К.
Сверхъ того поступило:																		
а) Особыхъ взносовъ	—	—	—	—	—	—	—	—	—	—	—	—	—	—	—	—	—	—
б) Въ счетъ будущихъ платежей	—	—	—	—	—	—	—	—	—	—	—	—	—	—	—	—	—	—
б) Съ поселянъ собственниковъ, бывшихъ колонистовъ	524	97	329067	15	—	—	405	72	—	—	—	—	6	23	45990	13	—	—
Кромѣ того недоимокъ образовавшихся до 1900 г.	41157	92	—	—	—	—	—	—	—	—	—	—	37522	15	—	—	—	—
Недоимокъ, подлежащихъ взиманію въ 1901 г., отсроченныхъ и разсроченныхъ 213.923 р. 92 к.																		
Кромѣ того поступило въ счетъ будущихъ платежей	—	—	—	—	—	—	—	—	—	—	—	—	—	—	—	—	—	—
в) По выкупу надѣловъ бывшими Государственными крестьянами на основаніи особыхъ правилъ.	—	—	2311	—	—	—	—	—	—	—	—	—	—	—	139	25	—	—
Кромѣ того недоимокъ образовавшихся до 1900 г.	97	5	—	—	—	—	—	—	—	—	—	—	—	—	—	—	—	—
Сверхъ того поступило въ счетъ будущихъ платежей	—	—	—	—	—	—	—	—	—	—	—	—	—	—	—	—	—	—
г) Съ крестьянъ собственниковъ, бывш. Удѣльнаго вѣдомства	2402	11	128663	11	—	—	192	10	—	—	—	—	1356	40	9755	19	—	—
Кромѣ того недоимокъ образовавшихся до 1900 г.	41677	63	—	—	—	—	—	—	—	—	—	—	29348	50	—	—	—	—
Недоимокъ подлежащихъ взиманію въ 1900 г. отсроченныхъ и разсроченныхъ: 258007 р.																		
Сверхъ того поступило:																		
а) Особыхъ взносовъ	—	—	—	—	—	—	—	—	—	—	—	—	—	—	—	—	—	—
б) Въ счетъ будущихъ платежей	—	—	—	—	—	—	—	—	—	—	—	—	—	—	—	—	—	—
д) Съ крестьянъ собств., бывш. помѣщичьихъ	22867	45	903516	77	—	—	1343	60	1565	8	—	—	5069	86	45953	94	—	—
Кромѣ того недоимокъ образовавшихся до 1900 г.	100035	51	—	—	—	—	42	29	—	—	—	—	36451	2	—	—	—	—
Недоимокъ подлежащихъ взиманію въ 1901 г. отсроченныхъ и разсроченныхъ 1473268 р. 95 к.																		

Сумма подлежит къ поступленію.					Въ то число вступило.						Осталось къ 1 января 1901 года.								
О К Л А Д А.					О К Л А Д А.						О К Л А Д А.						В С Е Г О.		
1-й половины.		2-й половины.			Недоимки.		1-й половины.		2-й половины.		Недоимки.		1-й половины.		2-й половины.		В С Е Г О.		
Руб.	К.	Руб.	К.	Руб.	К.	Руб.	К.	Руб.	К.	Руб.	К.	Руб.	К.	Руб.	К.	Руб.	К.	Руб.	К.
									4736	34									
									28747	68									
24	46	283077	2			924	46	282614	77					462	25			462	25
35	77											3635	77					3635	77
									27042	29									
		2171	75					2171	75										
97	5											97	5					97	5
									139	25									
37	81	118907	92			1237	81	86795	66					32112	26			32112	26
29	13											12329	13					12329	13
									10848	50									
									342	36									
41	19	859127	91			15980	9	716769	25			3161	10	142358	66			145519	76
26	78											63626	78					63626	78

О ВОИНСКОЙ ПОВИННОСТИ
ПО САРАТОВСКОЙ ГУБЕРНИИ,
за 1901 годъ.

№ по порядку.

СОДЕРЖАНІЕ СТАТЕЙ.

Наименованіе уѣздныхъ

Г. Саратовъ.

Саратовскій.

Камышинскій.

О выполненіи призыва.

1	По разверткѣ назначено къ приему на службу	141	470	103
2	Для пополненія назначеннаго числа новобранцевъ состояло:			
	а) по призывнымъ спискамъ (ст. 122 устава).	610	1639	333
	б) по дополнительнымъ спискамъ лит. А. (ст. 180, 389 и 390).	1	—	—
	в) по дополнительнымъ спискамъ лит. Б. (ст. 129)	51	93	27
	И т о г о	662	1732	363
3	Въ числѣ лицъ, внесенныхъ въ призывные списки, заключалось: имѣвшихъ право на льготу по семейному положенію:			
	I-го разряда	228	431	70
	II-го „	65	389	74
	III-го „	23	76	20
	И т о г о	316	896	164
4	По осмотрѣ для приема на службу и зачисленія въ ополченіе 1-го разряда изъ числа внесенныхъ въ призывные и дополнительные списки:			
	а) принято на службу въ войска	141	470	103
	б) зачтено квитанцій	—	—	—
	Оставлено въ недоборѣ отъ лицъ:			
	а) христіанскаго вѣроисповѣданія	—	—	—
	б) магометанскаго вѣроисповѣданія	—	—	—
	в) еврейскаго вѣроисповѣданія	—	—	—
5	Въ числѣ принятыхъ заключается: имѣвшихъ право на льготу по семейному положенію:			
	III-го разряда	—	—	—
	II-го „	—	—	—
	Женатыхъ	12	280	43

Воинской повинности Присутствій Саратовской губерніи.

Царицынскій.	Вольскій.	Хвалынский.	Аткарскій.	Петровский.	Сердобскій.	Балашовскій.	Кузнецкій.	Общій итогъ по всей губерніи.
371	433	546	856	653	658	771	496	6434
246	1555	1921	2822	2249	2192	2543	1706	21840
—	—	—	—	—	—	—	—	1
173	62	243	106	448	96	184	155	1881
1419	1617	2164	2928	2697	2288	2727	1861	23722
295	422	504	601	574	489	548	445	5239
273	363	431	645	514	514	602	412	4948
61	67	86	162	128	106	125	90	1134
629	852	1021	1408	1216	1109	1275	947	11321
371	432	532	856	653	658	771	481	6404
—	—	—	—	—	—	—	—	—
—	—	—	—	—	—	—	—	—
—	—	14	—	—	—	—	15	29
—	1	—	—	—	—	—	—	1
4	1	3	9	24	—	10	5	143
—	1	20	2	4	—	—	7	84
177	287	321	568	488	481	509	251	3825

№ по порядку.	СОДЕРЖАНІЕ СТАТЕЙ.	Наименованіе уѣздныхъ		
		Г. Саратовъ.	Саратовскій.	Камышинскій.
6	Предоставлено отсрочекъ: а) по имущественному положенію б) на окончаніе образованія (ст. 61, 63)	— 4	— —	— —
7	По невозможности, для излеченія болѣзней (ст. 47) и вѣд- ствіе нахождения подъ слѣдствіемъ и судомъ	18	31	228
8	Отправлено на испытаніе (ст. 170)	54	32	30
9	Отправлено на переосвидѣтельствованіе	6	—	—
10	Освобождено отъ жеребья (ст. 62), какъ заявившихъ желаніе отбыть воин. повинность въ качествѣ вольноопредѣляющихся	—	1	—
11	Переселенцевъ, имѣющихъ право на отсрочку по закону 13 іюня 1889 года	—	—	—
12	Признано совершенно неспособными къ военной службѣ	25	139	203
13	Зачислено въ ратники ополченія: 1-го разряда 2-го разряда со включеніемъ льготныхъ перваго разряда	3 264	526 503	490 1384
14	Освобождено отъ воинской повинности по 79 ст. устава о воинской повинности	2	3	—
15	Неявилось къ освидѣтельствуванію, какъ для приѣма на служ- бу, такъ и для зачисленія въ ополченіе	145	27	236
16	Разрѣшено освидѣтельствовать не по мѣсту приписки	—	—	—

О числѣ и родѣ преступленій
ПО САРАТОВСКОЙ ГУБЕРНІИ
за 1901 годъ.

НАЗВАНІЕ ПРЕСТУПЛЕНІЙ.

	Число преступленій.	Число осужденныхъ.		Дворянъ.				Другихъ ст.
		Потомственныхъ.		Личныхъ.		М.	Ж.	
		М.	Ж.	М.	Ж.			
1	Преступленія противъ вѣры и нарушенія ограждающихъ оную постановленій, ст. 176 - 240 Улож.	11	13	—	—	—	—	—
2	Преступленія и проступки противъ порядка управленія, ст. 262—328 Улож.	63	72	9	—	—	—	—
3	Преступленія и проступки по службѣ государственной и общественной, ст. 329 - 505 Улож.	45	52	—	1	—	1	—
4	Преступленія и проступки противъ имущества и доходовъ казны ст 548—830	3	4	—	—	—	—	—
5	Преступленія и проступки противъ общественнаго благоустройства и благочинія, ст. 832—1448 Улож.	53	54	12	—	—	—	—
6	Смертоубійство, ст. 1449—1471	41	52	9	—	—	—	—
7	Нанесеніе увѣчья, ранъ и другихъ поврежденій здоровью, ст. 1477—1496 Улож.	59	64	4	—	—	—	—
8	Оскорбленіе чести, ст. 1523--1539 Улож.	11	13	—	—	—	—	—
9	Противозаконное задержаніе и заключеніе, ст. 1540 - 1544 Улож.	1	2	—	—	—	—	—
10	Преступленія противъ союза брачнаго, ст. 1549—1585 Улож.	3	1	2	—	—	—	—
11	Злоупотребленіе родительскою властью и преступленія дѣтей противъ родителей, ст. 1586—1592 Улож.	1	1	—	—	—	—	—
12	Преступленія противъ союза родственнаго, ст. 1593—1597 Улож.	4	4	—	—	—	—	—
13	Насильственное завладѣніе чужимъ имуществомъ и истребленіе граничныхъ межъ и знаковъ, ст. 1601—1605 Улож.	2	12	—	—	—	—	—
14	Истребленіе и поврежденіе чужого имущества, ст. 1606—1625 Улож.	6	6	1	—	—	—	—
15	Разбой, ст. 1626—1636 Улож	7	12	—	—	—	—	—
16	Грабежь, ст. 1637—1643 Улож.	13	22	—	—	—	—	—
17	Кражи, ст. 1644—1664 Улож.	196	268	7	—	—	1	1
18	Мошеничество, ст. 1665—1676 Улож.	2	2	—	—	—	—	—
19	Присвоеніе и утайка чужой собственности, ст. 1677—1685 Улож.	6	6	—	1	—	—	—
И Т О Г О		527	660	44	2	—	2	1

О ПОЖАРАХЪ

ВЪ САРАТОВСКОЙ ГУБЕРНІИ

за 1901 годъ.

Г О Р О Д А И У Ъ З Д Ы .

	Въ зимніе мѣсяцы.			Въ весенніе мѣсяцы.		
	Число пожа- ровъ.	Число погорѣв- шихъ дворовъ.	Сумма убыт- ковъ.	Число пожа- ровъ.	Число погорѣв- шихъ дворовъ.	Сумма убыт- ковъ.
Саратовъ	18	20	59650	19	126	15728
Уѣздъ	30	30	4572	34	128	6593
Аткарскъ	—	—	—	2	2	5010
Уѣздъ	61	146	18607	76	446	9917
Балашовъ	2	1	760	1	2	58
Уѣздъ	32	31	7639	80	299	8570
Вольскъ	3	3	830	4	6	323
Уѣздъ	26	38	27519	31	47	6580
Камышинъ	—	—	—	1	1	10
Уѣздъ	19	17	1563	34	78	23553
Кузнецкъ	1	1	3000	3	12	1360
Уѣздъ	7	7	2670	23	228	6340
Петровскъ	2	2	310	7	61	1112
Уѣздъ	56	70	13159	83	241	22493
Сердобскъ	—	—	—	2	3	200
Уѣздъ	35	36	5197	77	507	15884
Хвалынскъ	2	2	415	5	5	200
Уѣздъ	18	23	1011	25	535	15748
Царицынъ	7	4	10708	11	7	9764
Уѣздъ	—	—	—	5	14	2300
П. Дубовка	—	—	—	2	3	1010
<hr/>						
Итого въ городахъ	35	33	75673	57	228	34590
<hr/>						
Итого въ уѣздахъ	284	398	81937	468	2523	110002
<hr/>						
Всего въ губерніи	319	431	157610	525	2751	144602

Мѣсяцы.	Въ осенніе мѣсяцы.				Всего въ году.			П Р И Ч И Н А П О Ж А Р О В Ъ.				
	Сумма убытковъ.	Число пожаровъ.	Число погорѣвшихъ дворовъ.	Сумма убытковъ.	Число пожаровъ.	Число погорѣвшихъ дворовъ.	Сумма убытковъ.	Отъ молніи.	Отъ дурного устройства печей и трубъ.	Отъ неосторожности.	Отъ поджога.	Отъ другихъ причинъ.
82	1542160	26	30	406130	108	258	2165220	—	18	23	9	58
38	149489	31	133	34479	191	1529	254479	—	32	75	9	75
4	625	3	3	75	9	9	50800	—	—	2	3	4
33	173732	68	138	27407	229	1463	318918	1	84	89	17	108
—	—	—	—	—	3	3	1340	—	—	2	—	1
34	235078	44	42	16544	271	706	345021	2	81	123	19	46
2	4600	—	—	—	9	11	8685	—	1	6	2	—
35	197730	107	250	74431	252	1070	306260	—	55	135	39	23
9	8240	1	1	244	5	11	8494	—	—	2	1	2
78	36414	47	40	24115	155	213	297649	2	23	30	22	78
36	121145	6	6	11930	21	55	149675	—	3	10	2	6
38	237030	28	219	80018	106	802	383130	1	20	34	10	41
41	91550	4	4	1700	25	108	104753	—	1	3	2	19
49	226451	85	266	70722	352	1826	555282	2	81	186	18	65
21	230525	6	8	6155	14	32	238680	—	2	1	—	11
38	574896	54	156	71387	316	1737	810326	13	44	141	25	93
4	2531	2	2	425	13	13	3571	—	2	9	—	2
69	127403	39	304	131414	142	1431	417310	—	45	66	2	29
8	1588335	6	6	41955	40	25	738643	—	9	11	2	18
33	1507500	2	2	32100	15	369	1541996	—	2	7	3	3
6	420	2	2	240	10	11	10760	—	2	5	2	1
213	3590131	56	62	468854	257	536	4480621	—	38	74	23	122
675	3465723	505	1550	582617	2099	11146	5230371	21	467	886	164	561
888	7055854	561	1612	1051471	2356	11682	9710992	21	505	960	187	683

О состояніи пожарной части въ городахъ Саратовской губерніи.

за 1901 годъ.

Г О Р О Д А .	Число пожар- ныхъ служи- телей.	Число лоша- дей.	Стоимость содержанія.	
			Руб.	Коп.
Саратовъ	189	173	41456	45
Аткарскъ	19	25	8000	—
Балашовъ	22	21	5620	75
Вольскъ	40	38	16082	7
Камышинъ	26	26	8582	38
Кувнецкъ	26	26	8126	55
Петровскъ	28	21	9916	91
Сердобскъ	29	28	6183	—
Хвалыинскъ	43	26	10864	—
Царицынъ	70	50	22609	—
Пос. Дубовка	19	17	6540	62
И т о г о	511	451	143981	73

О НАСИЛЬСТВЕННЫХЪ И СЛУЧАЙНЫХЪ СМЕРТЯХЪ
ВЪ САРАТОВСКОЙ ГУБЕРНІИ
ЗА 1901 ГОДЪ.

Лица, умершія нас

ГОРОДА И УЪЗДЫ.

	Число случаевъ смертоубійства.		Жертвы смертоубійства.						СКОРОПОСТИЖНО УМЕРШІЯ.									
	Дѣтоубійство новорожденныхъ.	Смертоубійство.	Дѣтоубійство.		Смертоубійство.		И Т О Г О.		Самоубійцы.		Отъ болѣзни.		Отъ пьянства.		Отъ неизвѣстной причины.			
			М.	Ж.	М.	Ж.	М.	Ж.	М.	Ж.	М.	Ж.	М.	Ж.	М.	Ж.		
																	И Т О Г О.	
Саратовъ	—	1	1	1	1	2	3	3	4	12	3	35	16	25	8	13	3	73
Уѣздъ	—	1	1	1	—	—	3	1	3	3	—	21	5	8	—	9	2	38
Аткарскъ	—	2	2	—	—	2	—	2	—	—	1	1	—	—	1	—	—	1
Уѣздъ	—	4	4	2	1	7	1	9	2	1	1	16	3	9	1	17	6	42
Балашовъ	—	1	1	—	—	1	—	1	—	—	—	1	—	1	—	—	—	2
Уѣздъ	1	1	2	—	1	1	—	1	1	2	1	27	8	17	—	1	2	45
Вольскъ	—	2	1	3	2	—	—	1	2	1	—	5	1	1	—	—	—	6
Уѣздъ	—	1	1	—	—	1	—	1	—	1	—	16	6	6	—	2	1	24
Камышинъ	—	—	—	—	—	—	—	—	—	2	1	6	—	2	—	—	—	8
Уѣздъ	2	2	4	1	1	2	—	3	1	2	—	22	7	8	—	—	—	31
Кузнецкъ	—	1	1	—	—	—	—	1	—	1	—	2	—	2	—	—	—	4
Уѣздъ	1	1	2	—	1	1	—	1	1	1	2	22	7	6	—	—	—	28
Петровскъ	—	—	—	—	—	—	—	—	—	1	—	—	—	2	—	—	—	3
Уѣздъ	1	9	10	1	—	7	2	8	2	1	—	8	4	13	1	—	—	21
Сердобскъ	—	1	1	—	—	1	—	1	—	—	—	—	—	—	—	—	—	1
Уѣздъ	1	5	6	1	—	4	1	5	1	3	2	26	8	23	1	2	2	51
Хвалынскъ	—	1	1	2	—	1	—	1	1	2	2	1	—	1	—	1	1	6
Уѣздъ	1	5	6	—	1	5	—	5	1	1	—	20	6	6	—	4	—	31
Царицынъ	—	1	1	—	—	1	—	1	—	2	—	4	2	1	2	2	2	11
Уѣздъ	1	4	5	1	—	3	1	4	1	1	2	5	—	3	—	1	—	16
Посадъ Дубовка	—	3	3	—	—	3	—	3	—	—	—	1	2	—	—	—	—	5
Итого въ городахъ.	3	12	15	3	2	11	5	14	7	20	7	56	21	35	11	16	6	107
Итого въ уѣздахъ .	8	33	41	7	5	31	8	38	13	16	8	183	54	99	3	36	13	318
Всего въ губерніи	11	45	56	10	7	42	13	52	20	36	15	239	75	134	14	52	19	425

СЛУЧАЙНЫМЪ И СЛУЧАЙНЫМЪ ОБРАЗОМЪ.

ЖЕРТВЫ СЛУЧАЙНОЙ СМЕРТИ.

Убито громомъ.		Задавлено и упало съ высоту.		Сгорѣло и убито на пожарахъ.		Умерло отъ угара.		Замерзло.		Утонуло.		Укушено до смерти звѣрями.		Умерло отъ другихъ случайностей.		Всего умерло.		Всего умерло отъ на-силія и случайности.	
М.	Ж.	М.	Ж.	М.	Ж.	М.	Ж.	М.	Ж.	М.	Ж.	М.	Ж.	М.	Ж.	М.	Ж.	М.	Ж.
—	—	3	1	—	2	—	—	—	—	6	1	—	—	5	1	15	5	105	39
—	—	8	1	1	4	—	—	—	—	25	5	—	—	1	3	41	14	86	25
—	—	—	—	1	—	—	—	—	—	2	—	—	—	1	1	4	1	7	3
—	2	7	—	2	—	3	—	4	—	18	4	—	—	17	2	51	8	107	21
—	—	1	—	—	—	—	—	—	—	—	—	—	—	—	—	1	—	4	—
—	—	1	1	—	—	—	—	4	—	14	7	—	—	12	7	33	15	83	27
—	—	1	—	—	—	—	—	—	—	3	1	—	—	—	1	6	2	14	4
—	—	1	—	—	—	—	—	—	—	8	4	—	—	15	4	33	13	61	20
—	—	1	—	—	—	—	—	—	—	—	—	—	—	3	1	4	1	15	3
—	—	1	—	—	—	—	—	—	—	—	—	—	—	13	6	32	19	67	28
—	—	1	—	—	—	—	—	—	—	16	8	—	—	2	—	2	1	8	2
—	—	1	—	—	—	—	—	—	—	10	2	—	—	2	—	2	—	5	—
—	—	1	—	—	—	—	—	—	—	7	8	—	—	8	7	27	18	57	25
—	—	1	—	—	—	—	—	—	—	2	—	—	—	1	—	3	—	4	—
—	—	1	—	—	—	—	—	—	—	7	7	—	—	2	7	30	14	69	23
—	—	—	—	—	—	—	—	—	—	15	10	—	—	—	—	1	3	7	7
—	—	—	—	—	—	—	—	—	—	—	3	—	—	2	—	30	14	69	23
—	—	—	—	—	—	—	—	—	—	7	5	—	—	7	4	17	10	27	16
—	—	—	—	—	—	—	—	—	—	7	5	—	—	3	2	17	10	27	16
—	—	—	—	—	—	—	—	—	—	9	2	—	—	3	2	16	4	33	7
—	—	—	—	—	—	—	—	—	—	9	2	—	—	3	—	16	—	33	7
—	—	—	—	—	—	—	—	—	—	2	—	—	—	—	—	3	—	7	2
—	—	—	—	—	—	—	—	—	—	22	10	—	—	21	8	59	23	203	76
0	—	8	1	4	3	2	—	1	1	22	10	1	—	21	8	59	23	203	76
31	5	543	7	13	19	9	3	30	4	139	55	—	—	76	38	315	131	705	227
42	5	551	8	17	22	11	3	31	5	161	65	1	—	97	46	374	154	908	303

О числѣ учебныхъ заведеній и учащихся
ВЪ САРАТОВСКОЙ ГУБЕРНІИ
ЗА 1901 годъ.

(къ 1-му января 1902 года).

Названіе учебныхъ заведеній.

Число учебныхъ заведеній.	Число учащихся	
	Муж.	Жен.

Институтъ благородныхъ дѣвиць	1	—	100
Гимназіи { мужскія	2	734	—
{ женскія	2	—	122
Прогимназіи 4-хъ классныя женскія	—	—	—
Школа военнаго вѣдомства	—	—	—
Реальныя училища	1	686	—
Духовныя семинаріи { православная	1	436	—
{ католическая	1	30	—
Образцовая школа при православной семинаріи	1	25	—
Приготовит. 4-хъ клас. училище при католич. семинаріи	1	116	—
Учительская семинарія	—	—	—
Начальная школа при учительской семинаріи	—	—	—
Духовныя училища	1	199	—
Епархіальное женское училище	1	—	54
Дѣтскій пріютъ при епархіальномъ училищѣ	1	9	20
Городскія начальныя по Полож. 31 мая 1872 г. { 3-хъ классныя	—	—	—
{ 4-хъ классныя	1	187	—
Центральное русское 3-хъ классное	—	—	—
Городскія начальныя народныя училища { 2-хъ классныя	2	285	40
{ одноклассныя	1	—	15
Сельскія училища, непосредственно подчиненныя { одноклассныя	—	—	—
Министерству Народнаго Просвѣщенія { 2-хъ классныя	—	—	—
Начальныя народныя училища, подвѣдомственныя Уѣзднымъ Училищнымъ Совѣтамъ	25	2240	178
Церковныя нѣмецкія училища	—	—	—
Товарищескія нѣмецкія школы	—	—	—
Частныя учебныя заведенія: 2-го разряда { мужскія	2	216	—
{ женскія	1	—	20
{ обоего пола	1	78	9
3-го разряда { мужскія	1	37	—
{ женскія	—	—	—
{ обоего пола	6	201	18
Церковно-приходскія школы и школы грамоты	22	594	89
Дѣтскіе пріюты вѣдом. учрежд. Императрицы Маріи	2	—	10
Убѣжище св. Хрисанфа	1	—	10
Галкинскій учебно-исправительный пріютъ	—	—	—
Учебно-заработный дѣтскій домъ	1	75	6
Александровское ремесленное училище	1	484	—
Царицынское ремесленное училище	—	—	—
Камышинская низшая ремесленная школа	—	—	—
Караулакская низшая ремесленная школа	—	—	—
Маринское земледѣльческое училище	—	—	—
Вольская сельско-хозяйственная школа	—	—	—
Березовско-Покровская школа овчаровъ	—	—	—
Магометанскія (медресе и мектебе)	1	40	—
Механико и химико-техническое училище	1	220	—
Коммерческое училище	1	113	—
Торговая школа	1	129	—
Бухгалтерскіе курсы	1	50	—
Женскіе коммерческіе курсы вѣд. Мин. Фин.	1	—	3
Женская фельдшерская школа	1	—	15
Родовспомогательное учебное заведеніе	1	—	6
Курсы сестеръ милосердія	1	—	1
Училище-пріютъ для слѣпыхъ дѣтей	1	41	—
Техническое желѣзнодорожное училище	1	60	—
Воскресныя и вечерніе школы, классы и курсы	7	401	25
Дѣтское отдѣленіе Дома Трудолюбія	1	10	—
Миссіонерская школа	1	14	—
Музыкальное училище Отд. Имп. Рус. Музык. Общ.	1	97	27
Боголюбовское рисовальное училище	1	225	12

Всего по губерніи . .

102

8032

686

уѣздныхъ городахъ и въ поса- дѣхъ Дубовкѣ.			Въ уѣздахъ.			Всего въ губерніи.			
Число учебныхъ заведеній	Число учащихся.		Число учебныхъ заведеній.	Число учащихся.		Число учебныхъ заведеній.	Число учащихся.		
	Муж.	Жен.		Муж.	Жен.		Муж.	Жен.	Обоего пола.
—	—	—	—	—	—	1	—	169	169
1	260	—	—	—	—	3	994	—	994
3	—	728	—	—	—	5	—	1957	1957
2	—	280	—	—	—	2	—	280	280
1	132	—	—	—	—	1	132	—	132
2	605	—	—	—	—	3	1291	—	1291
—	—	—	—	—	—	1	436	—	436
—	—	—	—	—	—	1	30	—	30
—	—	—	—	—	—	1	25	—	25
—	—	—	—	—	—	1	116	—	116
1	89	—	—	—	—	1	89	—	89
1	42	—	—	—	—	1	42	—	42
4	475	—	—	—	—	5	674	—	674
1	—	53	—	—	—	2	—	593	593
—	—	—	—	—	—	1	9	20	29
5	861	—	—	—	—	5	861	—	861
5	1041	—	—	—	—	6	1228	—	1228
—	—	—	1	154	—	1	154	—	154
3	147	385	—	—	—	5	432	795	1227
1	126	—	—	—	—	2	126	157	283
—	—	—	8	648	75	8	648	75	723
—	—	—	14	1936	500	14	1936	500	2436
56	3635	3037	517	33511	7889	598	39386	12706	52092
3	126	114	66	10394	9972	69	10520	10086	20606
1	46	12	8	128	36	9	174	48	222
—	—	—	—	—	—	2	216	—	216
1	—	50	—	—	—	2	—	268	268
—	—	—	—	—	—	1	78	96	174
1	57	—	—	—	—	2	94	—	94
—	—	—	1	—	16	1	—	16	16
4	33	38	1	19	11	11	253	230	483
41	1506	668	967	27010	11370	1030	29110	12932	42042
1	—	80	—	—	—	3	—	180	180
—	—	—	—	—	—	1	—	16	16
—	—	—	1	51	10	1	51	10	61
—	—	—	—	—	—	1	75	65	140
—	—	—	—	—	—	1	484	—	484
1	106	—	—	—	—	1	106	—	106
1	27	—	—	—	—	1	27	—	27
—	—	—	1	22	—	1	22	—	22
—	—	—	1	241	—	1	241	—	241
—	—	—	1	54	—	1	54	—	54
—	—	—	1	12	—	1	12	—	12
2	63	15	109	5681	163	112	5784	178	5962
—	—	—	—	—	—	1	220	—	220
—	—	—	—	—	—	1	113	—	113
—	—	—	—	—	—	1	129	—	129
—	—	—	—	—	—	1	50	67	117
—	—	—	—	—	—	1	—	30	30
—	—	—	—	—	—	1	—	150	150
—	—	—	—	—	—	1	—	69	69
—	—	—	—	—	—	1	—	17	17
—	—	—	—	—	—	1	41	—	41
—	—	—	—	—	—	1	60	—	60
2	8	117	6	64	117	15	473	488	961
—	—	—	—	—	—	1	10	12	22
—	—	—	—	—	—	1	14	—	14
2	—	—	—	—	—	1	97	270	367
1	—	—	—	—	—	1	225	120	345
8144	9385	5577	1703	79925	30159	1949	97342	42600	139942

О ЧИСЛѢ РЕМЕСЛЕННИКОВЪ

въ городахъ Саратовской губерніи

за 1901 годъ

(къ 1-му января 1902 года).

Название ремесль.	Саратовь.			Аткарскъ.			Балашовь.			Вольскъ.			Камышинь.		
	Мастеровь.	Рабочихь.	Учениковь.	Мастеровь.	Рабочихь.	Учениковь.	Мастеровь.	Рабочихь.	Учениковь.	Мастеровь.	Рабочихь.	Учениковь.	Мастеровь.	Рабочихь.	Учениковь.
I. Ремесленники, приготовляющіе предметы пищи:															
Хлѣбники	147	236	159	15	19	—	32	52	13	37	66	27	30	50	—
Булочники	94	115	84	10	12	9	10	32	6	46	77	68	9	12	—
Мясники	229	206	26	20	17	—	32	40	—	20	15	—	33	30	—
Кондитеры	45	54	42	3	3	2	6	12	—	3	12	4	6	7	—
Пряничники	33	36	10	—	—	—	4	14	18	5	4	—	3	5	—
Крендельщики	97	174	80	7	9	—	20	25	15	10	23	10	52	33	—
Колбасники	57	108	43	3	3	—	7	22	—	31	30	5	12	14	—
	702	929	438	58	63	11	111	197	52	152	227	114	145	151	—
II. Приготовляющіе предметы одежды:															
Портные	370	568	354	19	27	20	40	69	21	82	73	67	35	45	—
Сапожники, башмачники .	316	499	299	26	35	21	35	51	11	74	50	36	70	83	—
Модистки	242	80	497	23	—	32	—	—	—	22	57	46	17	26	—
Каргузники, шапочники .	231	195	175	3	2	3	7	12	9	5	12	7	4	5	—
Туфляники	61	97	53	—	—	—	1	4	—	8	16	8	7	10	—
Рукавичники	253	194	84	—	—	—	1	2	—	2	4	—	2	3	—
Чулочницы	12	7	8	1	—	—	—	—	—	2	2	—	37	—	—
	1485	1640	1470	72	64	76	84	138	41	195	214	164	172	172	—
III. Изготовляющіе предметы домохозяйства:															
Плотники	633	1366	309	35	55	—	18	342	—	157	189	46	74	153	—
Каменьщ. и штукатуры .	456	975	217	3	51	—	8	326	—	193	207	160	47	54	—
Столяры	271	304	392	5	22	9	18	97	—	16	50	31	15	65	—
Мѣдники	116	118	139	4	4	—	7	19	—	6	6	12	8	15	—
Шорники	30	95	137	2	—	—	4	10	—	10	13	12	16	31	—
Каретники и телѣжники .	42	81	50	2	3	—	3	7	—	5	6	6	4	5	—
Печники	188	143	60	6	19	—	37	60	—	24	32	16	43	65	—
Обойщики	70	95	53	2	—	—	2	7	—	3	6	—	4	6	—
Бондари	213	157	73	5	9	—	11	18	—	31	25	18	21	31	—
Колесники	146	93	43	—	—	—	2	5	—	2	3	2	8	15	—
Стекольщики	129	90	6	3	—	—	7	—	—	7	7	—	12	17	—
Ситники и рѣшетники .	12	16	12	—	—	—	—	—	—	—	—	—	—	—	—
	2306	3533	1491	67	163	9	117	891	—	454	544	303	252	457	—
IV. Прочіе ремесленники и промышленники:															
Извозчики	981	751	—	41	—	—	202	—	—	213	—	—	476	81	—
Коновалы	15	8	—	1	—	—	—	—	—	3	—	—	1	—	—
Часовщики	64	39	66	4	—	4	8	4	—	9	2	11	5	8	—
Кузнецы	164	260	98	9	9	—	25	18	8	49	18	52	15	23	—
Слесари	243	922	141	11	14	—	29	92	38	35	29	27	6	14	—
Серебряки	34	34	24	1	—	—	1	—	—	8	4	—	5	8	—
Живописцы	16	23	29	6	—	—	3	1	2	4	—	4	3	2	—
Маляры	163	208	89	7	13	—	14	48	4	45	40	130	20	14	—
Переpletчики	48	85	64	2	—	—	3	7	1	5	7	4	3	4	—
Рѣзчики и позолотчики .	39	47	29	1	—	—	2	—	—	—	—	—	5	7	—
Цирюльники	70	12	78	2	1	—	8	4	—	7	1	4	4	2	—
Валенщики	23	25	17	5	17	—	8	11	—	8	13	4	5	15	—
Механики	53	32	20	—	—	—	7	—	—	8	4	—	—	—	—
Рогожники	74	67	29	—	—	—	—	—	—	13	6	—	2	—	—
Войлочники	95	27	11	2	—	—	—	—	—	2	6	—	2	—	—
Гребенщики	13	15	13	—	—	—	—	—	—	1	—	—	1	—	—
Вительщики	18	20	18	1	1	—	—	—	—	2	1	1	2	3	—
	2113	2575	726	93	55	4	310	185	53	412	131	237	555	181	—
Итого	6606	8677	4125	290	345	100	622	1411	146	1213	1116	818	1124	961	—

Учениковъ.	Петровскъ.			Сердобскъ.			Хвалынскъ.			Царицынъ.			Дубовка.			Всего въ губерн.			
	Рабочихъ.	Мастеровъ.	Учениковъ.	Рабочихъ.	Мастеровъ.	Учениковъ.	Рабочихъ.	Мастеровъ.	Учениковъ.	Рабочихъ.	Мастеровъ.	Учениковъ.	Рабочихъ.	Мастеровъ.	Учениковъ.	Рабочихъ.	Мастеровъ.	Учениковъ.	
11	—	64	25	—	9	28	7	11	22	8	66	87	62	7	15	—	439	611	276
16	—	6	10	—	2	6	—	6	9	5	25	28	20	5	12	2	219	329	194
12	—	17	—	—	9	—	—	8	—	—	115	90	70	19	30	—	517	440	90
—	—	2	2	1	2	1	2	8	7	17	30	40	38	2	7	—	114	145	106
—	—	7	—	3	2	1	3	—	—	—	12	21	10	2	4	—	80	85	44
9	—	19	21	4	4	7	2	7	24	15	28	55	39	5	11	1	258	394	166
8	—	4	6	—	4	9	2	3	2	1	23	22	13	2	3	—	151	227	64
56	—	119	67	8	32	52	16	43	64	46	299	343	252	42	82	3	1769	2231	940
23	17	46	40	29	11	12	7	38	24	12	104	15	56	34	39	12	838	935	613
41	97	49	27	51	19	25	17	76	25	31	160	29	120	115	98	60	1209	963	766
8	12	19	23	13	8	5	6	9	5	7	106	20	68	12	5	9	479	229	694
2	6	6	3	5	2	3	—	9	3	3	29	2	23	7	4	3	322	243	236
3	3	8	—	—	1	1	1	1	—	—	22	—	15	5	2	1	119	133	86
8	7	3	—	—	—	—	—	3	—	—	—	—	—	1	1	—	316	212	93
—	—	2	—	—	—	—	—	2	—	2	18	7	14	—	—	—	81	16	24
85	142	133	93	98	41	46	31	138	57	55	439	73	296	174	149	85	3364	2731	2512
26	—	87	21	—	20	58	—	38	31	—	86	60	—	115	70	5	1307	2371	402
15	8	28	32	—	12	13	5	14	57	4	44	189	—	12	10	30	842	1929	437
18	11	22	17	20	12	10	5	9	4	4	60	48	33	22	20	14	486	655	527
—	—	8	4	1	4	2	—	—	—	—	31	31	16	6	7	4	194	206	172
6	—	7	—	1	1	—	—	1	—	—	22	13	7	12	5	3	112	173	160
5	2	24	11	13	3	4	—	3	1	3	42	126	45	19	45	15	155	294	134
29	—	33	14	10	25	84	—	17	5	—	25	15	8	15	8	5	425	454	119
—	—	6	2	—	7	—	—	1	—	—	10	10	—	—	—	—	107	126	53
12	24	17	10	4	4	—	—	18	3	4	28	15	15	27	25	12	510	305	150
2	3	8	3	—	—	—	—	7	3	—	34	53	7	89	90	25	301	267	80
—	—	14	12	—	—	—	—	6	3	3	24	17	11	10	—	—	216	146	20
9	26	—	—	—	—	—	—	1	—	—	3	—	5	—	—	—	79	25	43
802	74	254	126	49	88	171	10	115	107	18	409	577	147	327	280	113	4734	6951	2297
2	—	141	—	—	49	2	—	80	12	—	1340	265	—	372	—	—	3955	1113	—
—	—	2	—	—	—	—	—	—	—	—	14	—	—	1	—	—	38	8	—
4	—	4	2	5	3	—	—	3	1	—	26	20	34	3	1	1	133	81	121
66	29	33	22	23	20	9	8	21	15	8	140	67	42	56	50	20	668	557	300
6	5	8	2	7	2	—	—	10	3	6	60	307	105	10	2	4	421	1391	342
—	—	2	1	1	1	—	—	3	1	2	2	—	2	—	—	—	59	48	33
—	—	4	2	2	3	1	1	—	—	—	12	1	5	2	1	1	56	31	44
4	3	28	9	3	9	—	—	10	8	4	55	22	20	20	5	7	376	371	260
2	—	7	—	4	11	2	2	5	3	—	21	10	16	2	—	—	110	120	91
—	—	8	13	—	—	—	—	2	—	—	4	—	3	2	—	1	67	67	33
1	—	3	1	2	4	—	—	3	—	—	26	4	27	3	1	—	133	27	112
—	—	19	9	—	2	—	—	9	13	—	16	8	2	15	27	9	112	138	32
—	—	—	—	—	—	—	—	—	—	—	63	—	—	—	—	—	134	36	20
—	—	—	—	—	—	—	—	8	3	—	105	—	12	7	25	—	209	101	41
6	8	—	—	—	—	—	—	—	—	—	—	—	—	—	—	—	129	39	19
8	8	—	—	—	—	—	—	5	2	—	3	4	1	2	3	—	116	32	22
27	24	9	8	—	—	—	—	—	—	—	1	1	17	—	—	—	141	61	60
26	77	268	69	47	104	14	11	159	61	20	1888	709	286	495	115	43	6857	4221	1530
19	293	774	355	202	265	283	68	455	289	139	3035	1702	981	1038	626	244	16724	16134	7279

О числѣ зданій въ городахъ,
за исключеніемъ церквей,
за 1901 годѣ
(къ 1-му января 1902 года).

НАИМЕНОВАНИЕ ЗДАНИЙ.

Саратовъ. Аткарскъ. Балашовъ.

Каменныхъ.	Деревянныхъ.	Каменныхъ.	Деревянныхъ.	Каменныхъ.	Деревянныхъ.
------------	--------------	------------	--------------	------------	--------------

I. Ж и л ы х ь з д а н и й:

а) Казенныхъ	27	2	1	—	5
б) Церковныхъ и монастырскихъ	31	26	2	3	10
в) Общественныхъ	60	35	8	10	10
г) Частныхъ	2535	14897	28	991	75
д) Правлений: Сызрано-Вяземской ж. д.	—	—	—	—	—
Царицын. Тихорецкой ж. д.	—	—	—	—	—
Грязе Царицынской ж. д.	—	—	—	—	—
Волго-Донской ж. д.	—	—	—	—	—
Рязанско-Уральской ж. д.	7	3	8	7	5
Балашово-Харьковской ж. д.	—	—	—	—	9

II. Н е ж и л ы х ь.

1) Магазиновъ для склада товаровъ:

а) Казенныхъ	8	6	—	—	3
б) Церковныхъ и монастырскихъ	5	8	—	—	—
в) Общественныхъ	359	185	—	—	2
г) Частныхъ	80	93	1	10	—
д) Правлений: Сызрано-Вяземской ж. д.	—	—	—	—	—
Царицын.-Тихорецкой ж. д.	—	—	—	—	—
Грязе Царицынской ж. д.	—	—	—	—	—
Волго-Донской ж. д.	—	—	—	—	—
Рязанско-Уральской ж. д.	—	—	3	1	6
Балашово-Харьковской ж. д.	—	—	—	—	1

2) Л а в о к ь:

а) Казенныхъ	—	—	—	—	—
б) Церковныхъ и монастырскихъ	13	6	—	1	13
в) Общественныхъ	341	86	—	68	4
г) Частныхъ	1085	700	11	24	29
III. Театровъ	1	—	—	—	—
IV. Полицейскихъ будокъ	—	11	—	5	—
V. Цирковъ	—	—	—	—	—
VI. Железнодорожныхъ будокъ	—	6	4	7	2

И т о г о 4552 15564 66 1127 174 164

Скѣ.	Камышинъ.		Кузнецкъ.		Петровскъ.		Сердобскъ.		Хвалынскъ.		Царицынъ.		Дубовка.		Всего по губерніи.	
	Каменныхъ.	Деревянныхъ.	Каменныхъ.	Деревянныхъ.	Каменныхъ.	Деревянныхъ.	Каменныхъ.	Деревянныхъ.	Каменныхъ.	Деревянныхъ.	Каменныхъ.	Деревянныхъ.	Каменныхъ.	Деревянныхъ.	Каменныхъ.	Деревянныхъ.
5	3	1	12	-	5	-	2	1	2	-	6	2	-	-	69	12
15	7	2	4	3	3	5	6	2	4	6	9	11	3	12	83	97
18	9	9	3	4	6	4	8	4	12	8	26	11	8	6	164	122
4689	253	1738	332	3437	318	2354	114	1265	165	2981	432	7168	520	3106	5012	43566
-	-	-	2	8	-	-	-	-	-	-	-	-	-	-	2	8
-	-	-	-	-	-	-	-	-	-	-	28	5	-	-	28	5
-	-	-	-	-	-	-	-	-	-	-	3	28	-	-	3	28
-	-	-	-	-	-	-	-	-	-	-	15	16	-	-	15	16
-	4	22	-	-	2	2	-	6	-	-	-	-	-	-	26	49
-	-	-	-	-	-	-	-	-	-	-	-	-	-	-	9	3
-	-	-	2	-	1	-	-	-	-	-	3	4	-	-	17	10
-	-	-	-	-	-	-	-	-	-	-	1	-	3	-	9	8
-	-	-	-	-	-	-	4	-	-	-	3	8	-	-	368	195
-	-	-	45	50	-	-	3	7	-	39	20	78	4	30	153	307
-	-	-	3	2	-	-	-	-	-	-	-	-	-	-	3	2
-	-	-	-	-	-	-	-	-	-	-	-	3	-	-	-	3
-	-	-	-	-	-	-	-	-	-	-	-	14	-	-	-	14
-	1	15	-	-	-	1	3	6	-	-	-	-	-	-	13	25
-	-	-	-	-	-	-	-	-	-	-	-	-	-	-	1	1
-	-	-	1	-	3	-	1	-	1	-	-	1	5	-	37	9
2	4	-	-	-	-	-	4	31	4	132	34	420	3	-	461	767
1385	76	201	88	158	171	53	10	19	-	-	127	260	160	152	1820	2073
-	-	-	-	1	-	-	-	-	-	-	-	1	-	-	1	2
6	-	-	-	1	-	7	-	1	-	2	-	1	-	-	-	36
-	-	-	-	-	-	-	-	-	-	-	-	-	-	-	-	-
7	1	5	-	6	-	-	1	6	-	-	6	27	-	-	14	71
16127	358	1993	492	3670	509	2426	156	1348	188	3168	713	8058	706	3306	8308	47429

О ЧИСЛѢ ЦЕРКВЕЙ
И ДРУГИХЪ БОГОСЛУЖЕБНЫХЪ ЗДАНІЙ
ВЪ САРАТОВСКОЙ ГУБЕРНІИ
за 1901 годъ
(къ 1-му января 1902 года).

Название молитвенныхъ зданій.

Саратовскій.		Атнарскій		Балашовскій.		Вольскій.	
Гор.	Уѣзд.	Гор.	Уѣзд.	Гор.	Уѣзд.	Гор.	Уѣзд.
Камен.	Деревян.	Камен.	Деревян.	Камен.	Деревян.	Камен.	Деревян.

I. Православныхъ:

а) Церквей, въ томъ числѣ домовыхъ и соборовъ 37 1 39 27 3 1 45 50 7 1 48 66 6 1 17

б) Монастырей 1 — 1 — — 1 1 1 — — — 3 — —

в) Часовень 7 1 13 4 — — 3 5 1 1 14 9 — — 2

II. Единовѣрческихъ церквей 2 — — — — — 1 — — — 2 — —

III. Раскольничьихъ молельнъ 5 4 — 1 — — — 1 — — — 1 1 —

IV. Римско-католическихъ церквей 2 — — — — — — — — — — — — —

V. Лютеранскихъ церквей 1 — — 3 — — — 3 — — — — 1 — —

VI. Магометанскихъ мечетей 1 — — — — — — — — — — — 1 — —

VII Молельнъ для лицъ Іудейскаго закона 1 — — — — — — — — — — — — —

Итого 57 6 53 35 3 1 49 61 9 2 62 75 13 3 19

Шинский.		Кузнецкий.				Петровский.				Сердобский.				Хвалынский.				Царицынский.				Посадъ		Итого въ				Всего въ губернии.	
Деревян.	Уезд.	Гор.	Уездъ.			Гор.	Уездъ.			Гор.	Уездъ.			Гор.	Уездъ.			Гор.	Уездъ.			Дубовка	Городахъ.		Уездъ.		Камен.	Деревян.	
Камен.	Деревян.	Камен.	Деревян.	Камен.	Деревян.	Камен.	Деревян.	Камен.	Деревян.	Камен.	Деревян.	Камен.	Деревян.	Камен.	Деревян.	Камен.	Деревян.	Камен.	Деревян.	Камен.	Деревян.	Камен.	Деревян.	Камен.	Деревян.	Камен.	Деревян.	Камен.	Деревян.
27	38	4	2	14	45	9	30	60	2	2	43	55	5	--	9	46	12	1	7	28	4	--	96	9	279	460	375	469	
1	--	--	--	--	--	1	--	--	--	2	--	--	--	--	--	--	1	--	3	--	--	--	7	--	8	1	15	1	
5	6	2	1	1	20	3	1	3	9	3	--	5	8	1	--	2	9	2	1	--	2	1	--	20	5	48	73	68	78
--	--	--	--	--	--	--	--	--	--	--	2	--	1	--	1	--	--	--	--	--	1	--	5	1	--	4	5	5	
--	--	1	--	--	--	--	4	--	--	1	--	1	1	--	35	--	--	--	1	--	1	--	1	8	7	1	42	9	49
1	12	--	--	--	--	--	--	--	--	--	--	--	--	--	--	--	1	--	--	--	--	--	4	--	1	12	5	12	
3	27	--	--	--	--	--	--	--	--	--	--	--	--	--	--	--	1	--	1	--	--	--	4	--	4	34	8	34	
--	--	--	3	49	--	--	21	--	--	--	--	--	--	--	70	--	1	--	--	--	--	--	1	2	3	143	4	145	
--	--	--	--	--	--	--	--	--	--	--	--	--	--	--	--	--	1	--	--	--	--	--	1	1	--	--	1	1	
137	83	7	3	18	114	13	1	33	94	5	2	51	65	7	2	11	161	17	4	11	31	6	1	146	25	344	769	490	794

О ПОСѢВѢ И УРОЖАѢ ХЛѢБОВЪ
въ Саратовской губерніи
за 1901 годъ.

У Ъ З Д Ы.

П О С Ъ Я Н О П У

Озимой пшеницы. Озимой ржи. Яровой пшеницы. Яровой ржи. Овса. Ячменя. Гречи.

		Озимой пшеницы.	Озимой ржи.	Яровой пшеницы.	Яровой ржи.	Овса.	Ячменя.	Гречи.
Саратовскій.								
<i>На землях:</i>	Крестьянск. надѣл . . .	108	329288	191273	405	174161	16214	1
	Владѣльческихъ . . .	3144	365243	486855	194	136642	31210	4
	Итого . . .	3252	694531	678128	599	310803	47424	5
Аткарскій.								
	Крестьянск. надѣл . . .	420	598219	393912	518	371668	29357	2
	Владѣльческихъ . . .	4389	431417	407254	50	315916	5430	4
	Итого . . .	4809	1029636	801166	568	687584	34787	7
Балашовскій.								
	Крестьянск. надѣл . . .	—	792132	282208	—	310471	31367	98
	Владѣльческихъ . . .	31607	497402	568242	425	297096	3391	94
	Итого . . .	31607	1289534	850450	425	607567	34758	188
Вольскій.								
	Крестьянск. надѣл . . .	—	384055	253230	—	42328	3648	1
	Владѣльческихъ . . .	226	260376	210812	—	83767	2749	—
	Итого . . .	226	644431	464042	—	126095	6397	1
Камышинскій.								
	Крестьянск. надѣл . . .	—	562514	1072516	90	111687	41982	—
	Владѣльческихъ . . .	—	107892	305181	—	26430	8693	—
	Итого . . .	—	670406	1377697	90	138117	50675	—
Кузнецкій.								
	Крестьянск. надѣл . . .	—	390760	5897	—	141397	—	56
	Владѣльческихъ . . .	476	146148	5933	—	71280	21	41
	Итого . . .	476	536908	11830	—	212677	21	108
Петровскій.								
	Крестьянск. надѣл . . .	—	630059	3652	—	268040	—	120
	Владѣльческихъ . . .	614	449903	21205	30	328592	144	85
	Итого . . .	614	1079962	24857	30	596632	144	205
Сердобскій.								
	Крестьянск. надѣл . . .	—	575688	608	31	410487	—	196
	Владѣльческихъ . . .	4905	630563	19441	—	566328	23	285
	Итого . . .	4905	1206251	20049	31	976815	23	482
Хвалынскій.								
	Крестьянск. надѣл . . .	—	242384	516920	33903	90621	19844	63
	Владѣльческихъ . . .	—	45226	231344	—	24280	2628	—
	Итого . . .	—	287610	748264	33903	114901	22472	63
Царицынскій.								
	Крестьянск. надѣл . . .	—	114604	132542	—	9307	266	—
	Владѣльческихъ . . .	1386	35205	52108	—	4290	256	—
	Итого . . .	1386	149809	184650	—	13597	522	—
Въ губерніи.		47275	7589078	5161133	35646	3784788	197223	1198
	Крестьянск. надѣл . . .	528	4619703	2852758	34947	1930167	142678	588
	Владѣльческихъ . . .	46747	2969375	2308375	699	1854621	54545	610

В ъ,		С О Б Р А Н О П У Д О В Ъ.								
сталин. еровыхъ хлббовъ.	Карто- феля.	Озимой пшени- цы.	Озимой ржи.	Яровой пшеницы.	Яровой ржи.	Овса.	Ячменя.	Гречи.	Остальн. яровыхъ хлббовъ,	Карто- феля.
115338	339892	488	1325931	479364	867	310868	38336	581	121975	600362
417198	120945	15366	1719075	1283005	388	307060	39013	1727	121207	219460
532536	460837	15854	3045006	1762369	1255	617928	77349	2308	243182	819822
249394	192219	1730	3082491	1137968	740	460362	89447	1408	290520	482318
425882	50476	25205	2588504	1452181	60	705936	18258	3034	153904	82250
775276	242695	26935	5670995	2590149	800	1166298	107705	4442	444424	564568
986888	399426	—	5032368	993234	—	405439	89102	4954	787377	652232
940625	149278	194730	3679579	2019889	1955	665906	14507	10173	377273	248922
827513	548704	194730	8711947	3013123	1955	1071345	103609	15127	1164650	901154
16867	75656	—	1419131	590870	—	33761	4944	181	82253	127980
8998	50700	989	1176636	502900	—	114826	5748	198	64730	71500
125865	126356	989	2595767	1093770	—	148587	10692	379	146983	199480
47298	337924	—	2019025	4131171	279	266913	122448	—	78108	517805
3081	14120	—	398997	576453	—	49777	18910	—	12015	28084
20379	352044	—	2418022	4707624	279	316690	141358	—	90123	545889
51794	278520	—	1637469	14778	—	252386	—	2238	337216	491959
49249	66248	2279	743372	15635	—	160180	26	1860	103911	120209
61043	344768	2279	2380841	30413	—	412566	26	4098	441127	612168
14482	201352	—	3765351	9708	—	623746	—	5364	773894	368022
81767	179798	3777	3324610	68012	150	859394	272	1495	280868	270408
26249	381150	3777	7089961	77720	150	1483140	272	6859	1054762	638430
15932	245384	—	3583494	717	71	681825	—	8671	508810	381928
28809	101677	34327	4428953	48031	—	1122543	58	17204	380682	180359
44741	347061	34327	8012447	48748	71	1804368	58	25875	889492	562287
2369	136656	—	578692	546974	94175	19501	24543	—	50280	137985
3746	7447	—	174442	537050	—	30599	3723	—	13710	12380
6115	144103	—	753134	1084024	94175	50100	28266	—	63990	150365
8590	32474	—	247722	412772	—	15734	275	—	18936	167308
1637	4217	1910	78625	159390	—	7480	1382	—	4450	12354
0227	36691	1910	326347	572162	—	23214	1657	—	23386	179662
0944	2984409	280801	41004467	14980102	98685	7094236	470992	59088	4562119	5173825
5952	2239503	2218	22691674	8317556	96132	3070535	369095	23397	3049369	3927899
0992	744906	278583	18312793	6662546	2553	4023701	101897	35691	1512750	1245926

О ЦѢНАХЪ
НА РАБОЧИЯ СИЛЫ
ВЪ САРАТОВСКОЙ ГУБЕРНИИ
за 1901 годъ.

Название уѣздовъ.	ВО ВРЕМЯ ПОСѢВА ХЛѢБОВЪ.										В О ВРЕМ							
	ПО Д Е Н Н А Я.						Подесятн- нал.	ПО МѢСЯЧНАЯ				ПО Д Е Н Н А Я.						
	Рабочему съ лошад.		Рабочему пѣшему.		Работни- цѣ.			Рабочему.		Работни- цѣ.		Рабочему съ лошад.		Рабочему пѣшему.		Работни- цѣ.		
	Р.	К.	Р.	К.	Р.	К.	Р.	К.	Р.	К.	Р.	К.	Р.	К.	Р.	К.	Р.	К.
Аткарскій.																		
На продовольствіи: нанимателя . . .	—	96	—	46	—	24	3	50	9	37	4	—	1	27	—	59	—	—
нанимающагося . . .	1	22	—	71	—	40	3	70	12	—	6	—	1	52	—	68	—	—
Балашовскій.																		
На продовольствіи: нанимателя . . .	1	—	—	35	—	30	1	80	9	—	5	—	1	20	—	50	—	—
нанимающагося . . .	1	50	—	55	—	40	2	50	11	—	7	—	1	50	—	70	—	—
Вольскій.																		
На продовольствіи: нанимателя . . .	—	80	—	35	—	20	3	—	6	—	4	—	1	—	—	40	—	—
нанимающагося . . .	1	20	—	50	—	30	5	—	—	—	—	—	1	40	—	60	—	—
Камышинскій.																		
На продовольствіи: нанимателя . . .	1	30	—	50	—	20	3	50	6	50	3	—	1	20	—	75	—	—
нанимающагося . . .	1	50	—	70	—	40	4	50	11	—	6	—	1	55	1	10	—	—
Кузнецкій.																		
На продовольствіи: нанимателя . . .	—	60	—	30	—	20	2	—	9	—	4	—	—	70	—	30	—	—
нанимающагося . . .	1	—	—	45	—	30	3	50	12	—	6	—	1	20	—	60	—	—
Петровскій.																		
На продовольствіи: нанимателя . . .	1	—	—	70	—	25	—	—	5	—	3	—	1	30	—	90	—	—
нанимающагося . . .	1	30	—	80	—	30	—	—	7	—	3	50	1	50	1	—	—	—
Саратовскій.																		
На продовольствіи: нанимателя . . .	1	—	—	40	—	25	2	50	9	—	4	25	—	90	—	45	—	—
нанимающагося . . .	1	25	—	55	—	30	3	40	13	—	7	50	1	20	—	55	—	—
Сердобскій.																		
На продовольствіи: нанимателя . . .	—	70	—	32	—	14	1	72	5	53	2	90	—	77	—	48	—	—
нанимающагося . . .	—	91	—	39	—	17	2	—	6	50	3	33	—	90	—	52	—	—
Хвалыинскій.																		
На продовольствіи: нанимателя . . .	1	—	—	40	—	15	3	50	5	—	2	—	—	80	—	50	—	—
нанимающагося . . .	1	25	—	50	—	20	4	—	6	—	2	50	1	—	—	60	—	—
Царицынскій.																		
На продовольствіи: нанимателя . . .	—	80	—	40	—	20	3	—	10	—	4	—	1	—	—	50	—	—
нанимающагося . . .	1	—	—	50	—	25	4	—	—	—	—	—	1	20	—	65	—	—

О СКОТОВОДСТВѢ

ВЪ САРАТОВСКОЙ ГУБЕРНІИ

за 1901 годъ

(къ 1-му Января 1902 года).

НАИМЕНОВАНИЕ СКОТА.	Саратовскій.		Аткарскій.		Балашовскій.		Вольскій.		Камышинскій.		Кузнецкій.		
	Городъ.	Уѣздъ.	Городъ.	Уѣздъ.	Городъ.	Уѣздъ.	Городъ.	Уѣздъ.	Городъ.	Уѣздъ.	Городъ.	Уѣздъ.	
Лошадей	8419	49888	630	95035	1002	96676	3275	33665	1470	60348	858	335	
Рогатаго скота .	5115	63208	850	152309	846	114747	1190	47539	1005	179361	1144	476	
Овецъ. {	простыхъ .	581	152613	1070	356838	75	333984	410	104002	402	221846	68	1079
	тонкорунныхъ	650	2500	—	60586	—	48796	—	38243	—	2996	—	49
Свиней	3081	10904	119	38429	329	33526	193	3476	1651	45324	495	121	
Козъ.	1617	604	9	5082	36	2023	347	2678	375	24374	327	27	
Верблюдовъ . .	—	—	—	12	—	18	—	7	—	36	—	—	
Итого .	19463	279717	2678	708291	2288	629770	5415	229610	4903	540285	2892	2086	

Истровскій.		Сердобскій.		Хвалынский.		Царицынскій.		Посадъ Дубовка.	И Т О Г О.		Всего въ губерніи.
Уѣздъ.	Городъ.	Уѣздъ.	Городъ.	Уѣздъ.	Городъ.	Уѣздъ.	Въ городахъ.		Въ уѣздахъ.		
585	63261	772	71713	779	37620	4878	12871	790	24058	560588	584646
613	84804	851	71178	990	38282	2203	71418	990	17197	870519	887716
717	244659	906	211494	635	100300	519	87915	634	6917	1921615	1928532
19	55815	—	114487	—	8630	—	11600	—	650	348645	349295
201	19732	414	15014	95	1700	1468	3904	200	8636	184128	192764
257	734	8	407	171	5220	826	1994	600	4373	45822	50195
—	—	—	—	—	—	127	167	30	157	240	397
863	469005	2951	484293	2670	191752	10021	189869	3244	61988	3931557	3993545

О ФАБРИКАХЪ И ЗАВОДАХЪ
ВЪ САРАТОВСКОЙ ГУБЕРНІИ
за 1901 годъ.

Название заводов и фабрикъ.	Саратовскій.			Аткарскій.			Балаши										
	Городъ.			Уездъ.			Городъ.										
	Заводовъ.	Рабочихъ.	Стоимость производства.	Заводовъ.	Рабочихъ.	Стоимость производства.	Заводовъ.	Рабочихъ.	Стоимость производства.								
1. Заводы и фабрики, обрабатывающие животные продукты:	Салоленные	1	13	10182	3	15	7000	—	—	—	8	41	18800	8	61	53	
	Свиные	1	5	6000	—	—	—	—	—	—	—	—	—	—	—	—	
	Воскобойные и воскосвѣчные .	2	8	5600	1	25	60000	—	—	—	—	—	—	2	12	1	
	Мягловаренные	7	51	64612	1	5	2000	—	—	—	—	—	—	2	6	1	
	Клеяваренные	—	—	—	—	—	—	—	—	—	—	—	—	—	—	—	
	Кожевенные	—	—	—	76	182	108700	—	—	—	—	2	4	1650	—	—	
	Овчинные	2	8	900	43	119	21340	—	—	—	—	48	129	18610	2	7	1
	Сыромятные	—	—	—	8	10	1509	—	—	—	—	5	9	700	—	—	—
	Суконные	—	—	—	—	—	—	—	—	—	—	—	—	—	—	—	—
	Копежные	—	—	—	—	—	—	—	—	—	—	—	—	—	—	—	—
	Щетинные	2	8	2000	—	—	—	—	—	—	—	—	—	—	—	—	—
	Перестройки	—	—	—	—	—	—	—	—	—	—	—	—	—	—	—	—
	Итого	15	93	89294	132	356	200549	—	—	—	63	183	39760	14	86	57	

НАЗВАНІЕ ЗАВОДОВЪ И ФАБРИКЪ.	Петровскій.						Сердобскій.					
	Городъ.			Уѣздъ.			Городъ.			Уѣздъ.		
	Заводовъ.	Рабочихъ.	Стоимость производ- ства.	Заводовъ.	Рабочихъ.	Стоимость производ- ства.	Заводовъ.	Рабочихъ.	Стоимость производ- ства.	Заводовъ.	Рабочихъ.	Стоимость производ- ства.
І. Заводы и фабрики, обдѣлывающіе животные продукты:												
Салотопенные	2	2	3100	3	5	900	2	4	2150	9	19	8
Свѣчные	—	—	—	—	—	—	—	—	—	—	—	—
Воскобойные и воскосвѣчные.	—	—	—	8	14	790	—	—	—	—	—	—
Мыловаренные	1	2	3220	—	—	—	—	—	—	—	—	—
Клееваренные	—	—	—	—	—	—	—	—	—	—	—	—
Кожевенные	—	—	—	—	—	—	—	—	—	6	28	4
Овчинные	2	4	950	30	66	7100	—	—	—	71	151	25
Сыромятные	2	2	930	3	6	145	—	—	—	13	23	5
Суконные	—	—	—	—	—	—	—	—	—	—	—	—
Кошемные	—	—	—	—	—	—	—	—	—	—	—	—
Щетинные.	—	—	—	—	—	—	—	—	—	—	—	—
Шеретомойки	—	—	—	—	—	—	—	—	—	—	—	—
Итого	7	10	8200	44	91	8935	2	4	2150	99	221	44